



Dinas Kesehatan
Provinsi Sumatera Utara

RENJA

TAHUN 2022

RENCANA KERJA (RENJA)

PERANGKAT DAERAH DINAS KESEHATAN
PROVINSI SUMATERA UTARA TAHUN 2022



DINAS KESEHATAN
PROVINSI SUMATERA UTARA

Jl. Prof. HM Yamin, SH No. 41 Medan

Telp. (061) 4524550 – 4535320

20234

Email : dinkes@sumutprov.go.id

KATA PENGANTAR

Syukur Alhamdulillah kita panjatkan kehadiran Allah SWT atas Rahmat dan Hidayah-Nya, sehingga Rencana Kerja Perangkat Daerah (Renja PD) Dinas Kesehatan Provinsi Sumatera Utara Tahun 2022 ini dapat disusun. Renja PD Dinas Kesehatan Provinsi Sumatera Utara ini selanjutnya akan digunakan sebagai pedoman dan rujukan dalam perencanaan, prioritas program/kegiatan serta pelaksanaan pembangunan kesehatan di Provinsi Sumatera Utara Tahun 2022.

Sesuai dengan amanah yang termaktub dalam pasal 15 ayat (1) Peraturan Menteri Dalam Negeri Republik Indonesia Nomor 86 Tahun 2017 tentang Tata Cara Perencanaan, Pengendalian dan Evaluasi Pembangunan Daerah, Tata Cara Evaluasi Rancangan Peraturan Daerah Tentang Rencana Pembangunan Jangka Panjang Daerah dan Rencana Pembangunan Jangka Menengah Daerah, serta Tata Cara Perubahan Rencana Pembangunan Jangka Panjang Daerah, Rencana Pembangunan Jangka Menengah Daerah, dan Rencana Kerja Pemerintah Daerah, maka Perangkat Daerah menyusun Renja PD yang merupakan dokumen perencanaan perangkat daerah untuk periode 1 (satu) tahun.

Sehubungan dengan hal tersebut, Renja PD ini merupakan upaya untuk memenuhi maksud dari Peraturan Menteri Dalam Negeri di atas dan juga sebagai pemenuhan salah satu tugas pokok dan fungsi Dinas Kesehatan Provinsi Sumatera Utara, yang dalam penyusunannya memerhatikan keselarasan dengan program prioritas nasional tahun 2022, prioritas daerah, serta analisis terhadap hasil pelaksanaan dan pencapaian kinerja pelayanan perangkat daerah tahun 2020 dan tahun 2021.

Kami sangat mengapresiasi seluruh pihak yang telah berkontribusi dan membantu penyusunan Renja PD Dinas Kesehatan Provinsi Sumatera Utara Tahun 2022 ini. Semoga seluruh daya dan upaya yang kita lakukan selalu mendapatkan rahmat, hidayah, dan ridho dari Allah SWT, Tuhan Yang Maha Esa.

Medan, 2021

Pt. Kepala Dinas Kesehatan
Provinsi Sumatera Utara,



Dr. H. FARIS YUDHARIANSYAH, MM
Pembina Tk. I
NIP. 19710702 200604 1 005

DAFTAR ISI

KATA PENGANTAR.....	i
DAFTAR ISI.....	ii
DAFTAR TABEL.....	iii
BAB I PENDAHULUAN	1
1.1 Latar Belakang	1
1.2 Landasan Hukum.....	2
1.3 Maksud dan Tujuan.....	5
1.4 Sistematika Penulisan.....	6
BAB II HASIL EVALUASI RENJA PERANGKAT DAERAH TAHUN 2019.....	9
2.1 Evaluasi Pelaksanaan Renja PD Tahun 2019 dan Capaian Renstra PD.....	9
2.2 Analisa Kinerja Pelayanan SKPD.....	12
2.3 Isu-isu Penting Penyelenggaraan Tugas dan Fungsi Perangkat Daerah	28
2.4 Review Terhadap Rancangan Awal RKPD	31
2.5 Penelaahan Usulan Program dan Kegiatan Masyarakat.....	31
BAB III TUJUAN DAN SASARAN PERANGKAT DAERAH	33
3.1 Telaahan Terhadap Kebijakan Nasional.....	33
3.2 Tujuan dan Sasaran Renja Perangkat Daerah	38
3.3 Program dan Kegiatan	40
BAB IV RENCANA KERJA DAN PENDANAAN PERANGKAT DAERAH	42
BAB V PENUTUP.....	43

DAFTAR TABEL

Tabel 2.1	Capaian Kinerja Sasaran Strategis 1 Tahun 2020
Tabel 2.2	Capaian Kinerja Sasaran Strategis 2 Tahun 2020
Tabel 2.3	Capaian Kinerja Sasaran Strategis 3 Tahun 2020
Tabel 2.4	Jumlah Alokasi, Realisasi dan Persentase Realisasi Anggaran APBD/P-APBD OPD Dinas Kesehatan Provinsi Sumatera Utara TA. 2020
Tabel 2.5	Prevalensi <i>Stunting</i> pada Balita per Kabupaten/Kota di Provinsi Sumatera Utara Tahun 2020
Tabel 2.6	Lokasi Fokus Intervensi <i>Stunting</i> di Provinsi Sumatera Utara Tahun 2020
Tabel 2.6	Angka Kesakitan per Kabupaten/Kota Tahun 2019
Tabel 2.7	10 (Sepuluh) Penyakit Terbesar di FKTP Provinsi Sumatera Utara Tahun 2020
Tabel 2.8	10 (Sepuluh) Penyakit Terbesar Rawat Jalan di FKRTL Provinsi Sumatera Utara Tahun 2020
Tabel 2.9	10 (Sepuluh) Penyakit Terbesar di Ruang Rawat Inap FKRTL Provinsi Sumatera Utara Tahun 2020
Tabel 2.10	Rekapitulasi Evaluasi Hasil Pelaksanaan Renja Perangkat Daerah dan Pencapaian Renstra Perangkat Daerah s/d Tahun 2020 Provinsi Sumatera Utara
Tabel 2.11	Pencapaian Kinerja Pelayanan Perangkat Daerah Dinas Kesehatan Provinsi Sumatera Utara
Tabel 3.1	Fokus Pembangunan Kesehatan Tahun 2022
Tabel 3.2	Sasaran Pembangunan Kesehatan Tahun 2022
Tabel 3.3	Indikator Urusan Kesehatan Tahun 2022
Tabel 3.4	Tujuan dan Sasaran Renja PD
Tabel T-C.33.	Rumusan Renstra Program dan Kegiatan Perangkat Daerah Tahun 2022 dan Prakiraan Maju Tahun 2023 Provinsi Sumatera Utara

DAFTAR GRAFIK

Grafik 1	AKI dan Kasus Kematian Ibu di Provinsi Sumatera Utara Tahun 2014 – 2020
Grafik 2	Kasus Kematian Ibu per Kabupaten/Kota Tahun 2020
Grafik 3	Penyebab Kematian Ibu Tahun 2020
Grafik 4	Kasus Kematian Bayi di Provinsi Sumatera Utara Tahun 2015 – 2020
Grafik 5	Kasus Kematian Bayi per Kabupaten/Kota Tahun 2020
Grafik 6	Penyebab Kematian Bayi Tahun 2020
Grafik 7	Prevalensi <i>Stunting</i> pada Balita di Provinsi Sumatera Utara Tahun 2013 – 2020
Grafik 8	Angka Kesakitan di Indonesia dan Provinsi Sumatera Utara Tahun 2015 – 2020
Gambar 3.1	Transformasi Program Urusan Kesehatan Pemerintah Daerah Provinsi Sumatera Utara Tahun 2022

BAB I

Pendahuluan

1.1 Latar Belakang

Kesehatan adalah hak asasi manusia dan sekaligus investasi untuk keberhasilan pembangunan bangsa. Untuk itu dilaksanakan pembangunan kesehatan sebagai salah satu upaya pemenuhan hak dasar rakyat, yaitu hak untuk memperoleh pelayanan kesehatan sesuai dengan Undang Undang Dasar 1945 Pasal 28 H ayat (1) dan Undang Undang Nomor 36 Tahun 2009 tentang Kesehatan dengan tujuan meningkatkan kesadaran, kemauan, dan kemampuan hidup sehat bagi setiap orang agar terwujud derajat kesehatan masyarakat yang setinggi-tingginya melalui pelaksanaan program-program pembangunan kesehatan. Dalam rangka mencapai tujuan tersebut, pembangunan kesehatan dilaksanakan secara sistematis dan berkesinambungan menuju masyarakat mandiri untuk hidup sehat.

Berbagai upaya pembangunan kesehatan yang telah dilaksanakan mendapatkan tantangan, baik secara lokal, nasional, maupun global, sebagai akibat dari perubahan sosial ekonomi serta perubahan lingkungan strategis. Berbagai masalah dan tantangan dalam pembangunan kesehatan telah berkembang semakin berat dan kompleks dan kadang-kadang tidak terduga. Semakin dirasakan bahwa pembangunan kesehatan tidak dapat mencapai tujuannya bila hanya diselenggarakan oleh sektor kesehatan saja. Keikutsertaan pihak lain (*stakeholders*) secara lintas sektor termasuk swasta dan masyarakat serta seluruh potensi bangsa sangat menentukan pencapaian tujuan pembangunan kesehatan melalui penyelenggaraan pelayanan kesehatan.

Rencana Kerja Perangkat Daerah (Renja PD) Dinas Kesehatan Provinsi Sumatera Utara Tahun 2022 disusun dengan berpedoman pada arah kebijakan dan sasaran pokok Rencana Pembangunan Jangka Panjang Daerah (RPJPD) Provinsi Sumatera Utara 2005 – 2025, Rencana Pembangunan Jangka Menengah Daerah (RPJMD) Provinsi Sumatera Utara 2019 – 2023 dan perubahannya, Rencana Strategis (Renstra) Dinas Kesehatan Provinsi Sumatera Utara 2019 – 2023 dan perubahannya, serta memperhatikan arah kebijakan dan isu strategis Rencana Kerja Pemerintah (RKP) Tahun 2022 dalam rangka memenuhi tanggung jawab penyediaan fasilitas pelayanan kesehatan sesuai dengan

tuntutan UUD 1945 pasal 34 dan pencapaian sasaran pembangunan kesehatan di Provinsi Sumatera Utara.

Renja PD Dinas Kesehatan Provinsi Sumatera Utara Tahun 2022 adalah dokumen rencana 1 (satu) tahun. Penyusunan dokumen Rancangan Renja PD adalah amanat Permendagri Nomor 86 Tahun 2017 tentang Tata Cara Perencanaan, Pengendalian dan Evaluasi Pembangunan Daerah, Tata Cara Evaluasi Rancangan Peraturan Daerah Tentang Rencana Pembangunan Jangka Panjang Daerah dan Rencana Pembangunan Jangka Menengah Daerah, serta Tata Cara Perubahan Rencana Pembangunan Jangka Panjang Daerah, Rencana Pembangunan Jangka Menengah Daerah, dan Rencana Kerja Pemerintah Daerah (Pasal 15 ayat (1) dan Pasal 16 ayat (2)), yang dalam penyusunannya berpedoman pada Peraturan Menteri Dalam Negeri RI Nomor 17 Tahun 2021 tentang Pedoman Penyusunan Rencana Kerja Pemerintah Daerah Tahun 2022.

Renja PD Dinas Kesehatan Provinsi Sumatera Utara Tahun 2022 memuat rancangan program, kegiatan, lokasi, dan kelompok sasaran yang disertai indikator kinerja dan pendanaan sesuai dengan tugas dan fungsi Perangkat Daerah. Renja PD ini dirumuskan dengan melakukan telaahan terhadap kebijakan kesehatan nasional yang tertuang dalam Rencana Pembangunan Jangka Menengah Nasional (RPJMN) 2020 – 2024 dan Rencana Strategis (Renstra) Kementerian Kesehatan Tahun 2020 – 2024.

1.2 Landasan Hukum

- 1 Undang-Undang Republik Indonesia Nomor 24 Tahun 1956 tentang Pembentukan Daerah Otonom Provinsi Aceh dan Perubahan Peraturan Pembentukan Provinsi Sumatera Utara (Lembaran Negara Republik Indonesia Tahun 1956 Nomor 64, Tambahan Lembaran Negara Republik Indonesia Nomor 1103);
- 2 Undang-Undang Republik Indonesia Nomor 17 Tahun 2003 tentang Keuangan Negara (Lembaran Negara Republik Indonesia Tahun 2003 Nomor 47, Tambahan Lembaran Negara Nomor 4286);
- 3 Undang-Undang Nomor 1 Tahun 2004 tentang Perbendaharaan Negara (Lembaran Negara Republik Indonesia Tahun 2004 Nomor 5, Tambahan Lembaran Negara Nomor 4435);
- 4 Undang-Undang Republik Indonesia Nomor 25 Tahun 2004 tentang Sistem Perencanaan Pembangunan Nasional (Lembaran Negara Republik Indonesia Tahun 2004 Nomor 104, Tambahan Lembaran Negara Republik Indonesia Nomor 4421);

- 5 Undang-Undang Nomor 17 Tahun 2007 tentang Rencana Pembangunan Jangka Panjang Nasional Tahun 2005-2025 (Lembaran Negara Republik Indonesia Tahun 2007 Nomor 33, Tambahan Lembaran Negara Republik Indonesia Nomor 4700);
- 6 Undang-Undang Republik Indonesia Nomor 36 Tahun 2009 tentang Kesehatan (Lembaran Negara Republik Indonesia Tahun 2009 Nomor 144, Tambahan Lembaran Negara Republik Indonesia Nomor 5063);
- 7 Undang-Undang Republik Indonesia Nomor 23 Tahun 2014 tentang Pemerintahan Daerah (Lembaran Negara Republik Indonesia Tahun 2014 Nomor 244, Tambahan Lembaran Negara Republik Indonesia Nomor 5587) sebagaimana telah diubah kedua kali dengan Undang Undang Nomor 9 Tahun 2015 tentang Perubahan Kedua Atas Undang-Undang Nomor 23 Tahun 2014 tentang Pemerintahan Daerah (Lembaran Negara Republik Indonesia Tahun 2015 Nomor 58, Tambahan Lembaran Negara Republik Indonesia Nomor 5679);
- 8 Peraturan Pemerintah Nomor 58 Tahun 2005 tentang Pengelolaan Keuangan Daerah (Lembaran Negara Republik Indonesia Tahun 2005 Nomor 140, Tambahan Lembaran Negara Republik Indonesia Nomor 4578);
- 9 Peraturan Pemerintah Republik Indonesia Nomor 6 Tahun 2008 Tentang Pedoman Evaluasi Penyelenggaraan Pemerintahan Daerah (Lembaran Negara Republik Indonesia Tahun 2008 Nomor 19, Tambahan Lembaran Negara Republik Indonesia Nomor 4815);
- 10 Peraturan Pemerintah Nomor 8 Tahun 2008 tentang Tahapan Tata Cara Penyusunan, Pengendalian dan Evaluasi Pelaksanaan Rencana Pembangunan Daerah (Lembaran Negara Republik Indonesia Tahun 2008 Nomor 21, Tambahan Lembaran Negara Republik Indonesia Nomor 4817);
- 11 Peraturan Pemerintah Republik Indonesia Nomor 23 Tahun 2011 tentang perubahan atas Peraturan Pemerintah Nomor 19 Tahun 2010 Tentang Tata Cara Pelaksanaan Tugas dan Wewenang serta Kedudukan Keuangan Gubernur Sebagai Wakil Pemerintah di Wilayah Provinsi (Lembaran Negara Republik Indonesia Tahun 2011 Nomor 44, Tambahan Lembaran Negara Republik Indonesia Nomor 5209);
- 12 Peraturan Pemerintah Nomor 18 Tahun 2016 tentang Perangkat Daerah (Lembaran Negara Republik Indonesia Tahun 2016 Nomor 114, Tambahan Lembaran Negara Republik Indonesia Nomor 5887);

- 13 Peraturan Pemerintah Republik Indonesia Nomor 2 Tahun 2018 Tentang Standar Pelayanan Minimal (Lembaran Negara Republik Indonesia Tahun 2018 Nomor 2);
- 14 Peraturan Presiden Nomor 72 Tahun 2012 tentang Sistem Kesehatan Nasional (Lembaran Negara Republik Indonesia Tahun 2012 Nomor 193);
- 15 Peraturan Menteri Dalam Negeri Republik Indonesia Nomor 67 Tahun 2011 tentang Perubahan Atas Peraturan Menteri Dalam Negeri Nomor 15 Tahun 2008 tentang Pedoman Umum Pelaksanaan Pengarusutamaan Gender di Daerah;
- 16 Peraturan Menteri Dalam Negeri Republik Indonesia Nomor 86 Tahun 2017 tentang Tata Cara Perencanaan, Pengendalian dan Evaluasi Pembangunan Daerah, Tata Cara Evaluasi Rancangan Peraturan Daerah Tentang Rencana Pembangunan Jangka Panjang Daerah dan Rencana Pembangunan Jangka Menengah Daerah, serta Tata Cara Perubahan Rencana Pembangunan Jangka Panjang Daerah, Rencana Pembangunan Jangka Menengah Daerah, dan Rencana Kerja Pemerintah Daerah (Berita Negara Republik Indonesia Tahun 2017 Nomor 1312);
- 17 Peraturan Menteri Dalam Negeri Republik Indonesia Nomor 100 Tahun 2018 tentang Penerapan Standar Pelayanan Minimal (Berita Negara Republik Indonesia Tahun 2018 Nomor 1540);
- 18 Peraturan Menteri Kesehatan Republik Indonesia Nomor 4 Tahun 2018 tentang Standar Teknis Pemenuhan Mutu Pelayanan Dasar pada Standar Pelayanan Minimal Bidang Kesehatan (Berita Negara Republik Indonesia Tahun 2019 Nomor 68);
- 19 Peraturan Menteri Dalam Negeri Republik Indonesia Nomor 90 Tahun 2019 tentang Klasifikasi, Kodefikasi, dan Nomenklatur Perencanaan Pembangunan dan Keuangan Daerah (Berita Negara Republik Indonesia Tahun 2018 Nomor 1447);
- 20 Peraturan Menteri Dalam Negeri Republik Indonesia Nomor 17 Tahun 2021 tentang Pedoman Penyusunan Rencana Kerja Pemerintah Daerah Tahun 2022 (Berita Negara Republik Indonesia Tahun 2021 Nomor 496);
- 21 Keputusan Menteri Kesehatan Republik Indonesia Nomor 375/Menkes/SK/V/2009 tentang Rencana Pembangunan Jangka Panjang Bidang Kesehatan Tahun 2005-2025;
- 22 Keputusan Menteri Kesehatan Republik Indonesia Nomor 21 Tahun 2020 tentang Rencana Strategis Kementerian Kesehatan Tahun 2020 – 2024 (Berita Negara Republik Indonesia Tahun 2020 Nomor 914);

- 23 Peraturan Daerah Provinsi Sumatera Utara Nomor 6 Tahun 2008 tentang Urusan Pemerintah Provinsi Sumatera Utara (Lembaran Daerah Provinsi Sumatera Utara tahun 2008 Nomor 6);
- 24 Peraturan Daerah Provinsi Sumatera Utara Nomor 11 Tahun 2008 tentang Tata Cara Penyusunan Rencana Pembangunan Daerah Provinsi Sumatera Utara (Lembaran Daerah Provinsi Sumatera Utara tahun 2008 Nomor 11);
- 25 Peraturan Daerah Provinsi Sumatera Utara Nomor 12 Tahun 2008 tentang Rencana Pembangunan Jangka Panjang Daerah (RPJPD) Provinsi Sumatera Utara Tahun 2005-2025 (Lembaran Daerah Provinsi Sumatera Utara tahun 2008 Nomor 12);
- 26 Peraturan Daerah Provinsi Sumatera Utara Nomor 5 Tahun 2019 tentang Rencana Pembangunan Jangka Menengah Daerah Provinsi Sumatera Utara Tahun 2019-2023;
- 27 Peraturan Gubernur Sumatera Utara Nomor 38 Tahun 2016 tentang Susunan Organisasi Dinas-Dinas Daerah Provinsi Sumatera Utara (Berita Daerah Provinsi Sumatera Utara Tahun 2016 Nomor 39);
- 28 Peraturan Gubernur Sumatera Utara Nomor 44 Tahun 2018 tentang Tugas, Fungsi, Uraian Tugas dan Tata Kerja Dinas Kesehatan Provinsi Sumatera Utara;
- 29 Peraturan Gubernur Sumatera Utara Nomor 12 Tahun 2021 tentang Rencana Kerja Pemerintah Daerah Provinsi Sumatera Utara Tahun 2022.

1.3 Maksud dan Tujuan

a. Maksud

Penyusunan Renja PD Dinas Kesehatan Provinsi Sumatera Utara 2022 dimaksudkan untuk memenuhi tugas pokok dan fungsi serta peraturan perundang-undangan yang berlaku, memberikan arah pembangunan kesehatan di Provinsi Sumatera Utara Tahun 2022, serta menjadi dasar bagi perencanaan, penganggaran, dan pelaksanaan program/kegiatan Dinas Kesehatan Provinsi Sumatera Utara tahun 2022.

b. Tujuan

1. Tersusunnya rencana program dan kegiatan prioritas pembangunan Kesehatan Sumatera Utara tahun 2022 yang selaras dengan program dan kegiatan prioritas yang tertuang dalam RKPD Provinsi Sumatera Utara Tahun 2022 dan RKP Tahun 2022.

2. Terwujudnya program dan kegiatan pembangunan kesehatan sesuai dengan kebutuhan dan tingkat urgensinya.
3. Terwujudnya pola perencanaan yang konsisten, dimulai dari perencanaan, penganggaran, pelaksanaan, serta evaluasi hasil program/kegiatan.
4. Terselenggaranya pelaksanaan program dan kegiatan pembangunan kesehatan Tahun 2022 secara terarah dan terukur dengan menggunakan sumber daya yang efektif dan efisien.

1.4 Sistematika Penulisan

Renja PD Dinas Kesehatan Provinsi Sumatera Utara 2022 terdiri dari 5 (lima) Bab, di mana masing-masing Bab memuat beberapa Subbab sebagai berikut:

Bab 1 adalah Pendahuluan, memuat *Latar Belakang* yang menjelaskan pengertian ringkas tentang Renja PD, proses penyusunan Renja PD, keterkaitan antara Renja PD dengan dokumen RKPD, Renstra PD, Renja Kementerian Kesehatan dan Renja PD Kabupaten/Kota, serta keterkaitan tindak lanjutnya dengan proses penyusunan RAPBD, *Landasan Hukum*, yang menginformasikan peraturan dan perundang-undangan yang mengatur tentang SOTK, kewenangan PD, serta pedoman yang dijadikan acuan dalam penyusunan perencanaan dan penganggaran PD, *Maksud dan tujuan*, yang menjelaskan maksud dan tujuan penyusunan Renja PD, dan *Sistematika penulisan*, yang menguraikan pokok bahasan dalam penulisan Renja PD serta susunan garis besar isi dokumen.

Bab 2 adalah Hasil Evaluasi Renja Perangkat Daerah Tahun 2020 yang memuat *Evaluasi pelaksanaan Renja PD Tahun 2020 dan Capaian Renstra PD*, yang berisikan informasi mengenai realisasi program/kegiatan yang tidak memenuhi target kinerja hasil/keluaran yang direncanakan; realisasi program/kegiatan yang telah memenuhi target kinerja hasil/keluaran yang direncanakan; realisasi program/kegiatan yang melebihi target kinerja hasil/keluaran yang direncanakan; faktor-faktor penyebab tidak tercapainya, terpenuhinya atau melebihi target kinerja; implikasi yang timbul terhadap target capaian program Renstra PD, serta kebijakan/tindakan perencanaan dan penganggaran yang perlu diambil untuk mengatasi faktor-faktor penyebab, *Analisa Kinerja Pelayanan PD*, yang berisi kajian terhadap capaian kinerja pelayanan PD

berdasarkan indikator kinerja yang ditentukan dalam NSPK dan SPM, maupun IKK sesuai dengan Peraturan Pemerintah Nomor 6 Tahun 2008, *Isu-isu penting Penyelenggaraan Tugas dan Fungsi PD*, yang menguraikan tentang sejauh mana tingkat kinerja pelayanan PD dan hal kritis lainnya termasuk koordinasi dan sinergi program antara Dinas Kesehatan Provinsi dengan Dinas Kesehatan dan RSUD Kabupaten/Kota, termasuk dengan Kementerian Kesehatan; permasalahan dan hambatan yang dihadapi dalam menyelenggarakan tugas dan fungsi PD; dampaknya terhadap pencapaian visi dan misi kepala daerah, program nasional/internasional seperti Program Indonesia Sehat dengan Pendekatan Keluarga, Standar Pelayanan Minimal (SPM) dan *Sustainable Development Goals* (SDGs); tantangan dan peluang dalam meningkatkan pelayanan PD, formulasi isu-isu penting berupa rekomendasi dan catatan yang strategis untuk ditindak lanjuti; *Review terhadap RKPD*, yang berisikan proses yang dilakukan yaitu membandingkan antara Ranwal RKPD dengan hasil analisis kebutuhan; penjelasan mengenai alasan proses tersebut dilakukan; penjelasan temuan-temuan setelah proses tersebut dan catatan penting terhadap perbedaan dengan Ranwal RKPD misalnya terdapat rumusan program dan kegiatan baru yang tidak terdapat di RKPD, serta *Penelaahan Usulan Program dan Kegiatan Masyarakat*, yang menyajikan penjelasan tentang bagaimana usulan program/kegiatan dari pemangku kepentingan tersebut diperoleh, dan penjelasan kesesuaian usulan tersebut dikaitkan dengan isu-isu penting penyelenggaraan tugas pokok dan fungsi SKPD Dinas Kesehatan Provinsi Sumatera Utara.

Bab 3 adalah Tujuan dan Sasaran Perangkat Daerah yang memuat *Telaahan terhadap kebijakan Nasional*, yang berisikan penelaahan menyangkut arah kebijakan dan prioritas pembangunan nasional yang terkait tugas pokok dan fungsi PD, *Tujuan dan sasaran Renja SKPD*, yang menjelaskan perumusan tujuan dan sasaran didasarkan atas rumusan isu-isu penting penyelenggaraan tugas dan fungsi PD dikaitkan dengan sasaran target kinerja Renstra PD, serta *Program dan kegiatan*, yang berisikan penjelasan mengenai faktor-faktor yang menjadi bahan pertimbangan terhadap rumusan program dan kegiatan, uraian garis besar mengenai rekapitulasi program dan kegiatan, dan penjelasan bilamana rumusan program dan kegiatan tidak sesuai dengan Ranwal RKPD, baik jenis program/kegiatan, pagu indikatif, maupun kombinasi keduanya.

Bab 4 adalah Rencana Kerja dan Pendanaan Perangkat Daerah yang berisi program dan kegiatan PD serta sumber pembiayaannya.

Bab 5 adalah Penutup yang berisi catatan penting yang perlu mendapat perhatian, baik dalam rangka pelaksanaannya maupun seandainya ketersediaan anggaran tidak sesuai dengan kebutuhan; kaidah-kaidah pelaksanaan; dan rencana tindak lanjut.

BAB II

Hasil Evaluasi Renja Perangkat Daerah Tahun 2020

2.1 Evaluasi Pelaksanaan Renja PD Tahun 2020 dan Capaian Renstra PD

Sesuai amanah Undang-Undang Nomor 25 Tahun 2004 tentang Sistem Perencanaan Pembangunan Nasional, hasil evaluasi menjadi bahan bagi penyusunan rencana pembangunan periode berikutnya. Evaluasi terhadap pelaksanaan Renja PD tahun sebelumnya merupakan implementasi terhadap Permendagri Nomor 86 Tahun 2017 dalam rangka menilai capaian kinerja program/kegiatan yang telah dilaksanakan berdasarkan kepada target kinerja yang telah ditetapkan.

Gambaran kinerja Dinas Kesehatan Provinsi Sumatera Utara Tahun 2020 secara detail dapat dilihat melalui perbandingan antara target pencapaian indikator sasaran yang telah ditetapkan dalam Perjanjian Kinerja Tahun 2020 dengan realisasinya, sebagai berikut:

1. *Sasaran Strategis 1* : Meningkatnya kesehatan ibu dan anak

Terdapat 2 (dua) indikator kinerja untuk sasaran strategis 1, dimana keduanya mencapai target yang telah ditetapkan, seperti dapat dilihat pada tabel berikut ini:

Tabel. 2.1
Capaian Kinerja Sasaran Strategis 1 Tahun 2020

NO	INDIKATOR	Target	Realisasi	%
1	Angka Kematian Ibu (AKI)	75,1 per 100.000 kelahiran hidup	62,5 per 100.000 kelahiran hidup	116.78%
2	Angka Kematian Bayi (AKB)	4,3 per 1.000 kelahiran hidup	2,39 per 1.000 kelahiran hidup	144.42%

2. *Sasaran Strategis 2* : Meningkatnya status gizi masyarakat

Terdapat 1 (satu) indikator kinerja untuk sasaran strategis 2, dan telah mencapai target yang telah ditetapkan, seperti dapat dilihat pada tabel berikut ini:

Tabel. 2.2
Capaian Kinerja Sasaran Strategis 2 Tahun 2020

No.	INDIKATOR	Target	Realisasi	%
1	Prevalensi stunting pada balita	30,50%	29,20%	104.26%

3. *Sasaran Strategis 3* : Menurunnya angka kesakitan.

Terdapat 1 (satu) indikator kinerja untuk sasaran strategis 3, namun belum mencapai target yang telah ditetapkan, seperti dapat dilihat pada tabel berikut ini:

Tabel. 2.3
Capaian Kinerja Sasaran Strategis 3 Tahun 2020

No.	INDIKATOR	Target	Realisasi	%
1	Angka kesakitan (morbiditas)	11,97%	12,24%	97.74%

Realisasi Pendapatan Asli Daerah (PAD) OPD Dinas Kesehatan Provinsi Sumatera Utara tahun 2020 sebesar Rp. 4.234.465.711,00 atau sebesar 86,97%, yang bersumber *retribusi jasa umum*, yaitu retribusi pelayanan kesehatan, *retribusi jasa usaha* yang meliputi retribusi pemakaian kekayaan daerah (rumah dinas), serta *retribusi tempat penginapan/pesanggrahan/villa/mess*. Realisasi PAD Tahun 2020 menurun dibandingkan dengan realisasi PAD tahun 2019 sebesar Rp. 7.453.895.450,00 (91.86%). Adanya pandemi *Corona Virus Disease 2019* (COVID-19) yang melanda dunia dan Indonesia, termasuk Provinsi Sumatera Utara, menyebabkan rendahnya akses masyarakat ke fasilitas-fasilitas pelayanan kesehatan, sehingga kunjungan pasien ke UPT-UPT Dinas Kesehatan yang menyediakan layanan kesehatan menjadi menurun. Di sisi lain, pandemi COVID-19 juga menyebabkan diambilnya kebijakan pembatasan mobilitas dan kegiatan-kegiatan yang berpotensi menimbulkan pengumpulan massa (kerumunan) oleh Pemerintah Daerah, sehingga retribusi pada UPT. Pelatihan Kesehatan yang bersumber dari kegiatan pendidikan dan pelatihan menjadi terdampak.

Realisasi belanja daerah Dinas Kesehatan Provinsi Sumatera Utara Tahun 2020 setelah dikurangi dengan pengembalian belanja (Sisa Lebih Perhitungan Anggaran/SILPA) sebesar Rp. 338.769.577.794,78 (93,76%), terdiri dari realisasi Belanja Tidak Langsung sebesar Rp. 120.529.079.404,00 (98,23%), dan realisasi Belanja Langsung sebesar

Rp. 218.240.498.390,78 (91,46%). Realisasi Belanja Langsung mengalami peningkatan sebesar 0,40% bila dibandingkan dengan realisasi Belanja Langsung tahun 2019 yaitu Rp. 219.910.904.555,00 (91,06%). Dari total Belanja Langsung sebagaimana tersebut di atas, pagu anggaran belanja pegawai adalah sebesar Rp. 2.532.970.000,00 dengan nilai realisasi sebesar Rp. 2.209.070.000,00 (87,21%). Pagu anggaran belanja barang sebesar Rp. 219.415.005.518,00 dengan nilai realisasi sebesar Rp. 206.247.793.543,78 (94,00%). Adapun pagu anggaran belanja modal adalah sebesar Rp. 16.679.009.326,00 dengan nilai realisasi sebesar Rp. 9.783.634.847,00 (58,66%). Jumlah alokasi dan realisasi anggaran Tahun 2020 dapat dilihat pada tabel berikut :

Tabel. 2.4
Jumlah Alokasi, Realisasi dan Persentase Realisasi Anggaran APBD/P-APBD
OPD Dinas Kesehatan Provinsi Sumatera Utara TA. 2020

No.	PROGRAM	Alokasi (Rp.)	Realisasi (Rp.)	(%)
I	Program Utama			
1	Program Obat dan Perbekalan Kesehatan	3.644.194.550,00	2.722.489.807,00	74.71
2	Program Upaya Kesehatan Masyarakat (UKM)	3.667.820.500,00	2.943.694.416,00	80.26
3	Program Promosi Kesehatan dan Pemberdayaan Masyarakat	2.356.879.050,00	2.030.236.675,00	86.14
4	Program Perbaikan Gizi Masyarakat	20.884.224.105,00	17.546.038.124,00	84.02
5	Program Pengembangan Lingkungan Sehat	3.023.097.400,00	2.470.054.942,00	81.71
6	Program Pencegahan dan Pengendalian Penyakit	3.811.337.268,00	2.151.434.622,00	56.45
7	Program Peningkatan Pelayanan Kesehatan Rumah Sakit/ Rumah Sakit Khusus/ Laboratorium Kesehatan	26.457.005.766,00	19.106.346.363,78	72.22
8	Program Pengembangan Sumber Daya Kesehatan	163.720.800,00	148.544.500,00	90.73
9	Program Kebijakan dan Manajemen Kesehatan	4.271.350.650,00	3.543.560.102,00	82.96
10	Program Pembinaan Pelayanan Kesehatan	1.831.454.850,00	1.687.591.987,00	92.14
11	Program Jaminan Pemeliharaan Kesehatan	136.369.097.072,00	134.154.651.850,00	98.38
II	Program Pendukung			
1	Program Pelayanan Administrasi Perkantoran	24.173.926.147,00	22.047.834.112,00	91.21
2	Program Peningkatan Sarana dan Prasarana Aparatur	7.365.569.736,00	7.107.937.700,00	96.50
3	Program Peningkatan Disiplin Aparatur	0,00	0,00	0,00
4	Program Peningkatan Kapasitas Sumber Daya Aparatur	355.180.000,00	329.932.640,00	92.89
5	Program Peningkatan Pengembangan Sistem Pelaporan Capaian Kinerja dan Keuangan	252.126.950,00	250.150.950,00	99.22
TOTAL		238.626.984.844,00	218.240.498.390,78	91.46

Evaluasi pelaksanaan Renja PD Tahun 2020 dan capaian Renstra PD selanjutnya dapat dilihat pada lampiran I Renja SKPD ini (Tabel. 2.11).

2.2 Analisa Kinerja Pelayanan Perangkat Daerah

Dalam Undang-Undang Republik Indonesia Nomor 36 Tahun 2009 tentang Kesehatan dinyatakan bahwa kesehatan merupakan hak asasi manusia dan salah satu unsur kesejahteraan yang harus diwujudkan sesuai dengan cita-cita bangsa Indonesia sebagaimana dimaksud dalam Pancasila dan Undang-Undang Dasar Negara Republik Indonesia Tahun 1945. Oleh karena itu, setiap warga negara harus dipandang memiliki hak yang sama dalam memperoleh derajat kesehatan yang optimal, tanpa diskriminasi.

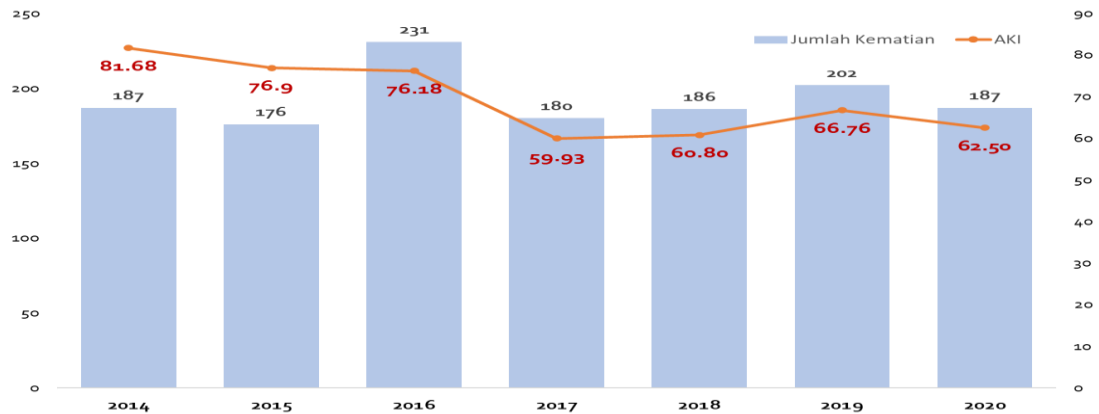
Angka Kematian Ibu (AKI)

Tinggi rendahnya Angka Kematian Ibu (AKI) dapat mencerminkan status kesehatan dan gizi ibu selama hamil dan nifas, kualitas pelayanan kesehatan, serta kondisi lingkungan sosial dan ekonomi suatu wilayah. Kematian ibu menurut definisi WHO adalah kematian ibu selama kehamilan atau dalam periode 42 hari setelah berakhirnya kehamilan, akibat semua sebab yang terkait dengan atau diperberat oleh kehamilan atau penanganannya, tetapi bukan disebabkan oleh kecelakaan/cedera. Untuk mendapatkan data AKI yang terpercaya, maka data AKI harus diperoleh dari survey yang dilakukan oleh Badan Pusat Statistik (BPS) maupun lembaga survey lainnya yang diakui baik secara nasional maupun internasional. Sayangnya, karena ketiadaan survey dimaksud, maka data AKI yang disajikan merupakan hasil Pemantauan Wilayah Setempat Kesehatan Ibu dan Anak (PWS KIA) dan laporan dari kabupaten/kota, yaitu jumlah kematian ibu yang dilaporkan dibagi dengan jumlah kelahiran hidup (sasaran ibu hamil) dikali 100.000.

Pada tahun 2020, diperoleh jumlah kematian ibu di Provinsi Sumatera Utara sebanyak 187 kasus dari 299.198 sasaran lahir hidup, sehingga bila dikonversi, maka diperoleh AKI di Provinsi Sumatera Utara sebesar 62.50 per 100.000 kelahiran hidup. Angka ini menunjukkan penurunan dibandingkan dengan AKI pada Tahun 2019, yaitu 66.76 per 100.000 kelahiran hidup (202 kasus kematian ibu dari 302.555 sasaran lahir hidup), namun masih di bawah capaian AKI Tahun 2018 (yakni 60.8 per 100.000 kelahiran hidup) dan capaian AKI Tahun 2017 (yakni 59.93 per 100.000 kelahiran hidup).

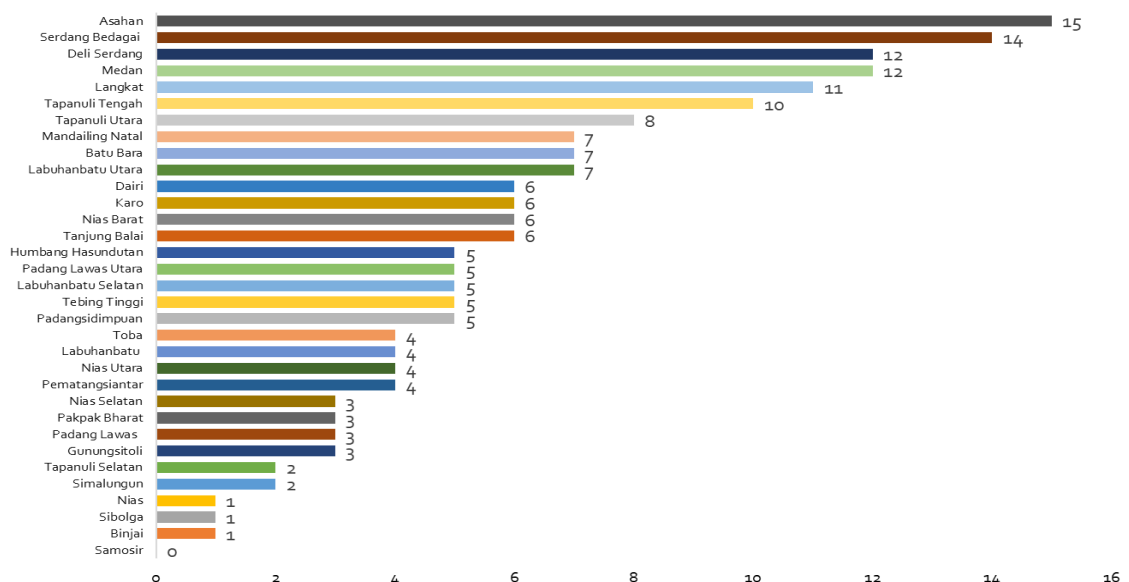
Apabila dibandingkan dengan target yang ditetapkan dalam Perjanjian Kinerja Tahun 2020 yaitu 75.1 per 100.000 kelahiran hidup, maka AKI di Provinsi Sumatera Utara Tahun 2020 telah melampaui target.

Grafik 1
AKI dan Kasus Kematian Ibu di Provinsi Sumatera Utara Tahun 2014 – 2019



Kasus kematian ibu di Provinsi Sumatera Utara Tahun 2020 jika dilihat per kabupaten/kota seperti pada grafik berikut ini:

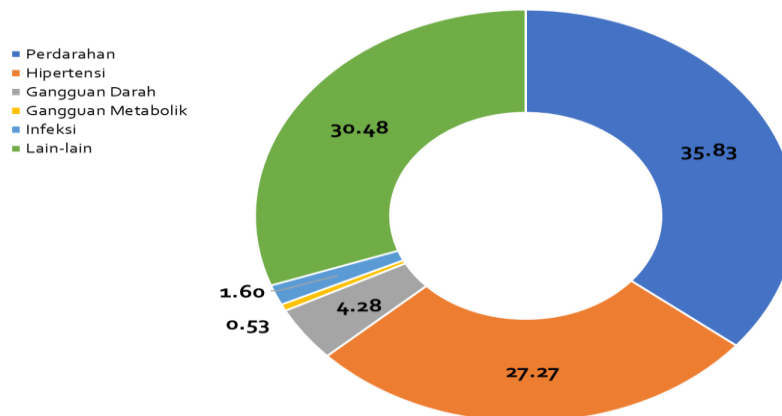
Grafik 2
Kasus Kematian Ibu per Kabupaten/Kota Tahun 2020



Dari grafik di atas dapat dilihat bahwa hanya ada 1 (satu) kabupaten yang tidak ditemukan kasus kematian ibu di wilayahnya sepanjang tahun 2020, yaitu Kabupaten Samosir. Sedangkan kasus kematian tertinggi pada tahun 2020 ada di Kabupaten Asahan (15 kasus), diikuti Kabupaten Serdang Bedagai (14 kasus), Kota Medan dan Kabupaten Deli Serdang (masing-masing 12 kasus), Kabupaten Langkat (11 kasus) dan Kabupaten Tapanuli Tengah (10 kasus).

Penyebab kematian ibu terbanyak di Provinsi Sumatera Utara Tahun 2020 adalah perdarahan sebanyak 67 kasus (35,83%), hipertensi sebanyak 51 kasus (27,27%), gangguan darah sebanyak 8 kasus (4,28%), infeksi sebanyak 3 kasus (1,60%), gangguan metabolik sebanyak 1 kasus (0,53%) dan sebab lain-lain (abortus, partus macet, emboli obstetri) mencapai 57 kasus (30,48%).

Grafik 3
Penyebab Kematian Ibu Tahun 2020



Keberhasilan pencapaian target kasus kematian ibu di Provinsi Sumatera Utara Tahun 2020 didukung oleh berbagai faktor, antara lain peningkatan pemahaman, keterampilan, dan kemampuan tenaga kesehatan di fasilitas pelayanan kesehatan melalui pembinaan, bimbingan teknis, dan pelatihan-pelatihan yang telah dilaksanakan. Di samping itu, tersedia pula dukungan anggaran bersumber Dana Alokasi Khusus (DAK) Nonfisik Bidang Kesehatan dalam bentuk jaminan persalinan, Rumah Tunggu Kelahiran (RTK), dan Bantuan Operasional Kesehatan (BOK) Kabupaten dan Puskesmas. Namun demikian, masih terdapat permasalahan yang perlu mendapat perhatian dalam upaya penurunan kematian ibu, khususnya dalam hal penyebab tidak langsung (*indirect causes*). Karenanya, perlu penguatan komitmen Pemerintah Daerah dalam program

kesehatan maternal dan neonatal, peningkatan kerja sama lintas program dan lintas sektor, serta peningkatan perilaku individu/keluarga dan kesetaraan gender dalam pendidikan, sosial budaya, dan ekonomi.

Untuk menanggulangi permasalahan dan penyebab tidak langsung kematian ibu sebagaimana dimaksud, perlu dilakukan berbagai upaya dalam Kerangka Pendekatan Multisektor dalam rangka Penurunan AKI sebagai berikut:

- (1) *Semua akses dan kualitas pelayanan kesehatan perlu ditingkatkan, yaitu:*
 - a. Pendekatan *antenatal care* (ANC) dan keluarga berencana,
 - b. Pelayanan Obstetri Neonatal Emergensi Dasar (PONED) dan Pelayanan Obstetri Neonatal Emergensi Komprehensif (PONEK),
 - c. Sistem rujukan terintegrasi,
 - d. Unit Transfusi Darah (UTD) dan Bank Darah
 - e. Sumber Daya Manusia (SDM), Sarana, Prasarana dan Alat Kesehatan (SPA), dan obat,
 - f. Infrastruktur,
 - g. Jaminan Kesehatan Nasional (JKN)
- (2) *Semua penyebab langsung (direct causes) ditekan dan diturunkan kejadiannya, seperti perdarahan, eclampsia, hipertensi pada kehamilan, infeksi, aborsi yang tidak aman, penyakit lainnya seperti kardiovaskular, penyakit tidak menular, malaria, TBC, HIV/AIDS,*
- (3) *Semua penyebab tidak langsung (indirect causes) dapat diatasi dan ditanggulangi, seperti anemia, kekurangan energi kronik, unmet need KB, antenatal care yang tidak berkualitas, kehamilan remaja, kehamilan 4 Terlalu (terlalu muda, terlalu tua, terlalu sering, dan terlalu banyak), penyediaan air bersih dan sanitasi, dan masalah gizi,*
- (4) *Upaya perbaikan perilaku individu dan keluarga perlu ditingkatkan, seperti:*
 - a. Pemanfaatan buku KIA,
 - b. Perencanaan Persalinan dan Pencegahan Komplikasi (P4K),
 - c. Kelas ibu hamil dan ibu balita,
 - d. Posyandu,
 - e. Pelayanan Kesehatan Peduli Remaja (PKPR),
 - f. Upaya Kesehatan Sekolah (UKS),

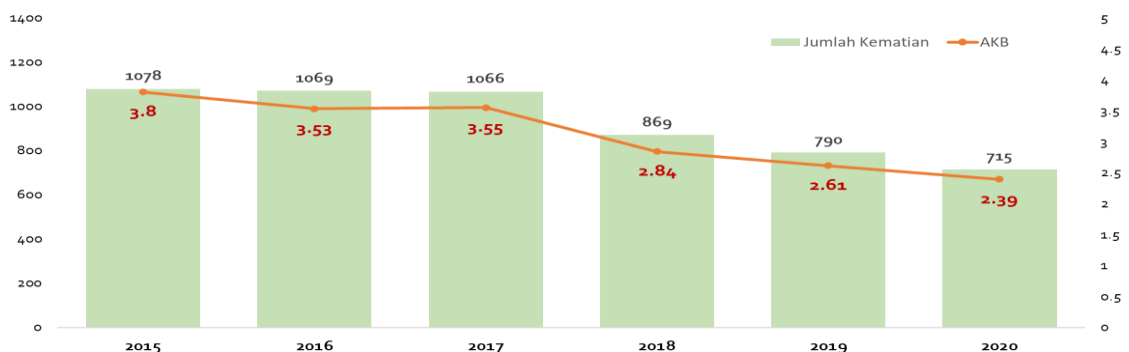
- g. Konseling Pra-Nikah,
 - h. Rumah Tunggu Persalinan,
 - i. Program Indonesia Sehat dengan Pendekatan Keluarga (PIS-PK).
- (5) Upaya perbaikan penyebab dasar (*underlying causes*), seperti peningkatan pemahaman kesetaraan gender dalam Pendidikan, sosial, dan ekonomi.

Angka Kematian Bayi (AKB)

Di samping AKI, Angka Kematian Bayi (AKB) juga menjadi tolok ukur yang sensitif dari semua upaya intervensi yang dilakukan Pemerintah, karena bayi yang baru lahir sangat sensitif terhadap keadaan tempat tinggal dan status sosial orang tua si bayi. Sama halnya dengan AKI, untuk memperoleh data AKB perlu dilakukan survey, baik oleh BPS maupun lembaga-lembaga yang telah diakui baik secara nasional maupun internasional. Mengingat ketiadaan survey, maka data AKB yang disajikan didasarkan pada hasil Pemantauan Wilayah Setempat Kesehatan Ibu dan Anak (PWS KIA) dan laporan dari kabupaten/kota, yaitu jumlah kematian bayi yang dilaporkan dibagi dengan jumlah sasaran lahir hidup dikali 1.000.

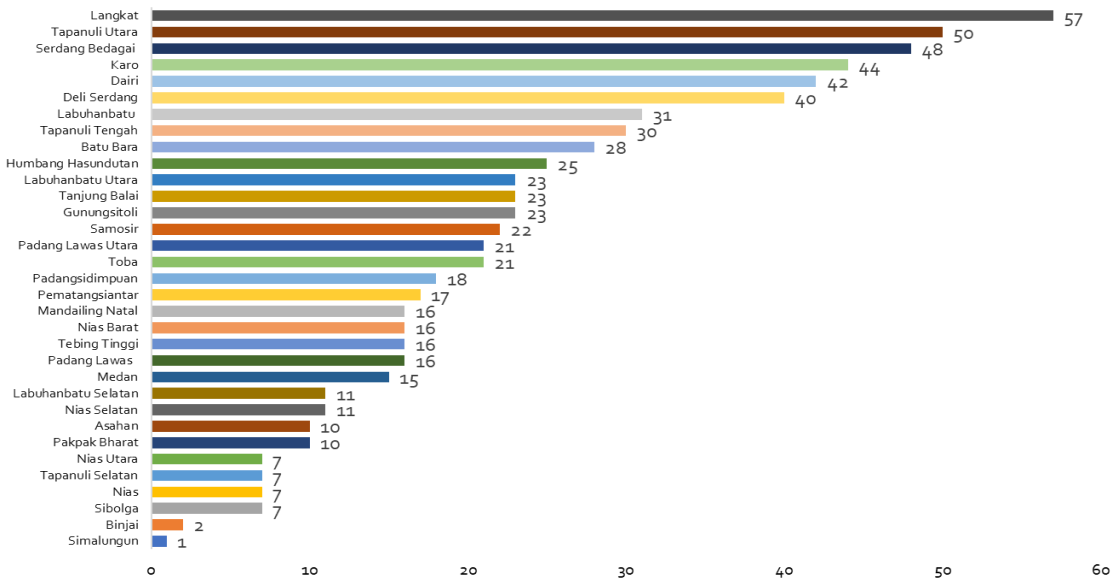
Pada tahun 2020, diperoleh jumlah kematian bayi di Provinsi Sumatera Utara sebanyak 715 kasus dari 299.198 sasaran lahir hidup, sehingga bila dikonversi, maka diperoleh AKI di Provinsi Sumatera Utara sebesar 2.39 per 1.000 kelahiran hidup. Angka ini menunjukkan penurunan dibandingkan dengan AKB pada Tahun 2019, yaitu 2.61 per 1.000 kelahiran hidup (790 kasus kematian bayi dari 302.555 sasaran lahir hidup). Apabila dibandingkan dengan target yang ditetapkan dalam Perjanjian Kinerja Tahun 2020 yaitu 4.3 per 1.000 kelahiran hidup, maka AKB di Provinsi Sumatera Utara Tahun 2020 telah melampaui target.

Grafik 4
AKB dan Kasus Kematian Bayi di Provinsi Sumatera Utara Tahun 2015 – 2019



Kasus kematian ibu di Provinsi Sumatera Utara Tahun 2020 jika dilihat per kabupaten/kota seperti pada grafik berikut ini:

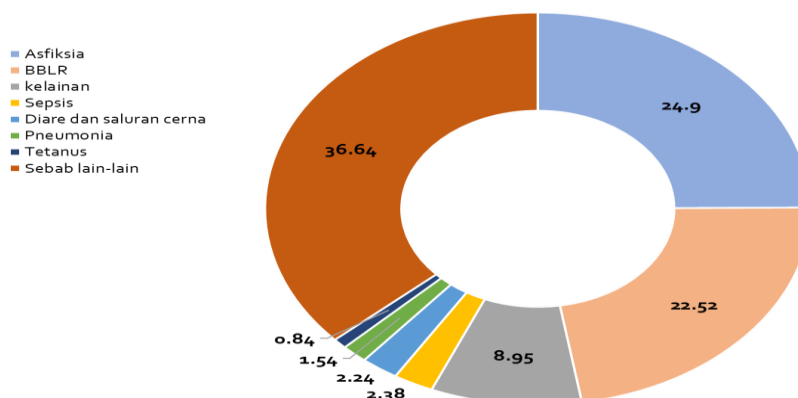
Grafik 5
Kasus Kematian Bayi per Kabupaten/Kota Tahun 2020



Dari grafik di atas dapat dilihat bahwa jumlah kasus kematian bayi terbanyak tahun 2020 ada di Kabupaten Langkat (57 kasus), diikuti Kabupaten Tapanuli Utara (50 kasus), Kabupaten Serdang Bedagai (48 kasus), Kabupaten Karo (40 kasus), dan Kabupaten Deli Serdang (40 kasus). Sedangkan kasus kematian bayi terendah ada di Kabupaten Simalungun (1 kasus), Kota Binjai (2 kasus), serta Kota Sibolga, Kabupaten Nias dan Kabupaten Tapanuli Selatan (masing-masing 7 kasus).

Penyebab kematian bayi tahun 2020 seperti terlihat pada grafik berikut ini:

Grafik 6
Penyebab Kematian Bayi Tahun 2020



Penyebab kematian bayi terbesar di Provinsi Sumatera Utara Tahun 2020 adalah asfiksia sebanyak 178 kasus (24,90%), Berat Bayi Lahir Rendah/BBLR sebanyak 161 kasus (22,52%), kelainan sebanyak 64 kasus (8,95%), sepsis sebanyak 17 kasus (2,38%), diare dan saluran cerna sebanyak 16 kasus (2,24%), pneumonia sebanyak 11 kasus (1,54%), tetanus sebanyak 6 kasus (0,84%), dan sebab-sebab lain sebanyak 262 kasus (36,64%).

Keberhasilan penurunan kasus kematian bayi di Provinsi Sumatera Utara tahun 2020 didukung oleh berbagai faktor, diantaranya adanya Rencana Aksi Daerah (RAD) Penurunan Kematian Bayi di Provinsi Sumatera Utara, peningkatan cakupan akreditasi puskesmas dan rumah sakit, serta upaya peningkatan pemahaman, keterampilan dan kemampuan tenaga kesehatan di fasilitas pelayanan kesehatan melalui pembinaan, bimbingan teknis dan pelatihan-pelatihan yang telah dilaksanakan. Disamping itu, terdapat alokasi dana transfer ke daerah berupa Dana Alokasi Khusus (DAK) Bidang Kesehatan Non Fisik untuk program jaminan persalinan, rumah tunggu kelahiran bagi ibu hamil, serta BOK Kabupaten dan Puskesmas.

Adapun permasalahan yang dihadapi dalam penurunan kasus kematian bayi diantaranya adalah belum optimalnya tata kelola klinis, belum optimalnya kepatuhan petugas terhadap standar pelayanan, pencatatan dan pelaporan, serta belum optimalnya kualitas ANC (*Antenatal Care*). Selain itu, kondisi ibu hamil dengan anemia, adanya infeksi, tingkat kemauan dan kemampuan masyarakat dalam memanfaatkan fasilitas kesehatan yang ada, serta masih rendahnya koordinasi serta kerjasama lintas sektor.

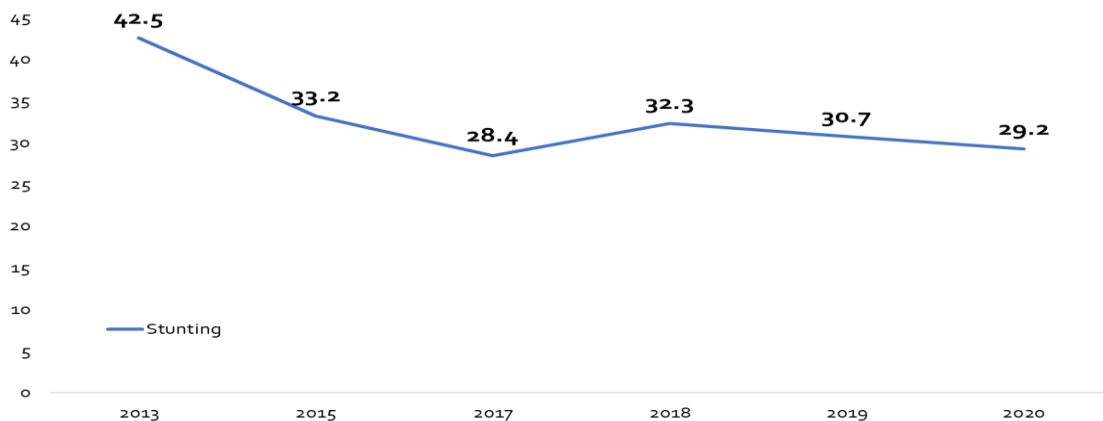
Prevalensi Stunting pada Balita

Status gizi berkontribusi terhadap kondisi *sehat-sakit* karena dapat memengaruhi kekebalan tubuh, kerentanan terhadap penyakit serta pertumbuhan dan perkembangan fisik dan mental. Gizi yang baik akan menurunkan kesakitan, kecacatan dan kematian sehingga meningkatkan kualitas sumber daya manusia. Salah satu masalah gizi yang dijumpai di Provinsi Sumatera Utara adalah *stunting*, yaitu kondisi yang mencerminkan kondisi gagal tumbuh pada anak balita akibat kekurangan gizi kronis, sehingga anak menjadi terlalu pendek untuk usianya. Kekurangan gizi kronis terjadi sejak bayi dalam kandungan hingga usia dua tahun. Dengan demikian, periode 1000 Hari Pertama

Kehidupan (HPK) perlu mendapat perhatian khusus karena menjadi penentu tingkat pertumbuhan fisik, kecerdasan, dan produktivitas seseorang di masa depan.

Adanya pandemi COVID-19 menyebabkan Survei Status Gizi Balita Indonesia (SSGBI) Tahun 2020 tidak dapat dilaksanakan. Dengan demikian, status gizi balita diperoleh dari pencatatan dan pelaporan gizi berbasis masyarakat secara elektronik (*e-ppgbm*). Dari hasil *e-ppgbm* tahun 2020, diperoleh prevalensi *stunting* pada balita di Provinsi Sumatera Utara sebesar 29,2%, menurun sebesar 1,5% bila dibandingkan dengan prevalensi *stunting* pada tahun 2019 (30,7%). Meski terjadi penurunan, prevalensi *stunting* di Provinsi Sumatera Utara masih lebih tinggi dibandingkan dengan prevalensi *stunting* balita secara nasional, yaitu 27,67%, dan masih jauh dari besar prevalensi yang disarankan oleh WHO (yaitu di bawah 20%). Namun, bila dibandingkan dengan target yang ditetapkan pada Perjanjian Kinerja Tahun 2020 yaitu 30.50%, maka prevalensi *stunting* pada balita di Provinsi Sumatera Utara Tahun 2020 telah mencapai target.

Grafik 7
Prevalensi *Stunting* pada Balita di Provinsi Sumatera Utara Tahun 2013-2020



Prevalensi *stunting* pada balita tertinggi ada di Kabupaten Nias (58,5%), Kabupaten Padang Lawas Utara (44,63%), Kabupaten Nias Barat (43,06%), Kabupaten Nias Selatan (42,14%), Kabupaten Tapanuli Tengah (40,5%), Kabupaten Nias Utara (40,45%) dan Kabupaten Padang Lawas (39,8%). Sedangkan prevalensi *stunting* pada balita terendah dan di bawah 20% sesuai yang disarankan oleh WHO ada di Kota Sibolga (10,03%), Kota Tebing Tinggi (13,5%), Kota Binjai (15,3%) dan Kota Pematangsiantar (15,4%).

Tabel 2.5
Prevalensi *Stunting* pada Balita per Kabupaten/Kota
di Provinsi Sumatera Utara Tahun 2020

NO	KAB/KOTA	Prevalensi <i>Stunting</i> (%)
1	Nias	58,5
2	Mandailing Natal	25,5
3	Tapanuli Selatan	25,75
4	Tapanuli Tengah	40,5
5	Tapanuli Utara	33,4
6	Toba	26,8
7	Labuhanbatu	23,6
8	Asahan	22,01
9	Simalungun	25,45
10	Dairi	37,3
11	Karo	26,54
12	Deli Serdang	22,11
13	Langkat	28,7
14	Nias Selatan	42,14
15	Humbang Hasundutan	38,4
16	Pakpak Bharat	33,4
17	Samosir	21,58
18	Serdang Bedagai	20,8
19	Batubara	21,92
20	Padang Lawas Utara	44,63
21	Padang Lawas	39,8
22	Labuhan Batu Selatan	32,0
23	Labuhan Batu Utara	27,95
24	Nias Utara	40,45
25	Nias Barat	43,06
26	Sibolga	10,03
27	Tanjung Balai	23,2
28	Pematangsiantar	15,4
29	Tebing Tinggi	13,5
30	Medan	24,1
31	Binjai	15,3
32	Padangsidempuan	26,2
33	Gunungsitoli	32,2
Sumatera Utara		29,20

Pada tahun 2020, Kabupaten Deli Serdang, Kabupaten Padang Lawas Utara, Kabupaten Mandailing Natal, Kabupaten Dairi, Kabupaten Pakpak Bharat, Kabupaten Tapanuli Tengah, Kabupaten Nias, Kabupaten Nias Selatan, Kabupaten Nias Barat dan Kota Medan ditetapkan sebagai lokasi fokus (lokus) prioritas intervensi *stunting* di Provinsi Sumatera Utara. Dengan demikian, jumlah lokus bertambah menjadi 15 (lima) kabupaten/kota, setelah sebelumnya ada 5 (empat) Kabupaten/Kota yang telah ditetapkan sebagai lokus intervensi *stunting*, yaitu Kabupaten Langkat, Kabupaten Padang Lawas, Kota Gunungsitoli, Kabupaten Nias Utara, dan Kabupaten Simalungun.

Tabel 2.6
Lokasi Fokus Intervensi Stunting di Provinsi Sumatera Utara Tahun 2020

No.	Tahun		
	2018	2019	2020
1.	Langkat	Langkat	Langkat
2.	Padang Lawas	Padang Lawas	Padang Lawas
3.	Gunungsitoli	Gunungsitoli	Gunungsitoli
4.	Nias Utara	Nias Utara	Nias Utara
5.		Simalungun	Simalungun
6.			Mandailing Natal
7.			Nias
8.			Pakpak Bharat
9.			Dairi
10.			Nias Selatan
11.			Nias Barat
12.			Padang Lawas Utara
13.			Tapanuli Tengah
14.			Deli Serdang
15.			Medan
	Penambahan Kab/Kota Lokus Intervensi Stunting		

Stunting disebabkan oleh faktor multidimensi sehingga perlu penanganan yang komprehensif dan terpadu antar lintas program dan lintas sektor. Beberapa faktor yang paling utama adalah sebagai berikut :

- Koordinasi multisektor dalam intervensi *stunting* (pelaksanaan 8 Aksi Konvergensi) masih belum optimal di tingkat administrasi kabupaten/kota, kecamatan, dan desa.
- Praktek pengasuhan (pola asuh) yang tidak baik hal ini disebabkan oleh masih kurangnya pengetahuan tentang kesehatan dan gizi sebelum dan pada masa kehamilan, hampir 60% bayi usia 0 – 6 bulan tidak mendapatkan ASI eksklusif, masih banyak anak usia 6 – 24 bulan yang tidak mendapatkan Makanan Pendamping Air Susu Ibu (MP - ASI). Selain berfungsi untuk mengenalkan jenis makanan baru pada bayi, MP Asi juga dapat mencukupi kebutuhan nutrisi tubuh bayi yang tidak lagi disokong oleh ASI;
- Masih terbatasnya layanan kesehatan termasuk layanan Ante Natal Care (ANC), Post Natal dan pembelajaran dini yang berkualitas ditandai dengan masih rendahnya cakupan ibu hamil yang mengkonsumsi suplemen zat besi yang memadai, tingkat kehadiran anak di posyandu semakin menurun dan masih banyak

- anak usia 3 – 6 tahun yang belum terdaftar di layanan PAUD/Pendidikan Usia Dini;
- (d) Masih kurangnya akses rumah tangga/keluarga ke makanan bergizi, hal ini dikarenakan harga makanan bergizi yang cukup mahal (hasil Riskesdas, SDKI dan Susenas), hal ini berkontribusi terhadap peningkatan ibu hamil yang mengalami anemia, dan
 - (e) Kurangnya akses ke air bersih dan sanitasi, data yang diperoleh di lapangan menunjukkan bahwa masih ada rumah tangga yang buang air besar di ruang terbuka dan masih ada rumah tangga yang belum memiliki akses ke air minum bersih.
 - (f) Belum optimalnya pemanfaatan Dana Desa/Kelurahan untuk mendukung program penurunan *stunting*,
 - (g) Adanya pandemi COVID-19 yang berkontribusi pada rendahnya akses masyarakat terhadap layanan kesehatan, dan juga menurunkan daya beli masyarakat sehingga berimplikasi pada terganggunya asupan gizi.

Berbagai upaya yang dapat dilakukan dalam rangka menurunkan prevalensi *stunting* antara lain:

- Membuat Rencana Aksi Daerah (RAD) penurunan *stunting* yang melibatkan lintas program dan lintas sektor,
- Intervensi dilakukan pada bayi usia di bawah dua tahun (1.000 Hari Pertama Kehidupan/HPK), dimulai saat ibu hamil sampai bayi berusia 2 tahun, karena periode ini merupakan periode emas dan merupakan jendela kesempatan,
- Intervensi spesifik gizi dengan sasaran ibu hamil melalui pemberian Paket Makanan Tambahan (PMT) Ibu Hamil, Vitamin A, dan Tablet Tambah Darah (TTD) dalam rangka mengatasi kekurangan energi dan protein kronis, serta mengatasi kekurangan zat besi dan asam folat. Intervensi spesifik gizi (pemberian TTD) juga dapat dilakukan dengan menyasar remaja putri.
- Mendorong pelaksanaan Inisiasi Menyusui Dini (IMD), terutama melalui pemberian *colostrum* (ASI jolong) serta pemberian ASI eksklusif.
- Melaksanakan Asuhan Gizi Terstandar (AGT) bagi tenaga gizi di Puskesmas di daerah lokus *stunting*,

- Melaksanakan promosi kesehatan melalui kampanye Gerakan Masyarakat Hidup Bersih dan Sehat (Germas) serta pemberdayaan masyarakat,
- Pembinaan kabupaten/kota dalam peningkatan pelayanan ANC, peningkatan persalinan di fasilitas pelayanan Kesehatan, peningkatan kunjungan neonatal (KN), peningkatan cakupan penduduk yang menjadi peserta Penerima Bantuan Iuran (PBI) program JKN,
- Peningkatan surveilans gizi dan penyediaan PMT bagi balita,
- Pembinaan pelaksanaan Sanitasi Total Berbasis Masyarakat (STBM)

Angka Kesakitan (Morbiditas)

Angka kesakitan (morbiditas) merupakan indikator penting yang dapat dimanfaatkan untuk mengukur tingkat kesehatan masyarakat secara umum yang dilihat dari adanya keluhan yang mengindikasikan terkena suatu penyakit tertentu. Pengetahuan mengenai derajat kesehatan suatu masyarakat dapat menjadi pertimbangan dalam pembangunan bidang kesehatan, yang bertujuan agar semua lapisan masyarakat memperoleh pelayanan kesehatan secara mudah, murah dan merata. Melalui upaya tersebut, diharapkan akan tercapai derajat kesehatan masyarakat yang lebih baik.

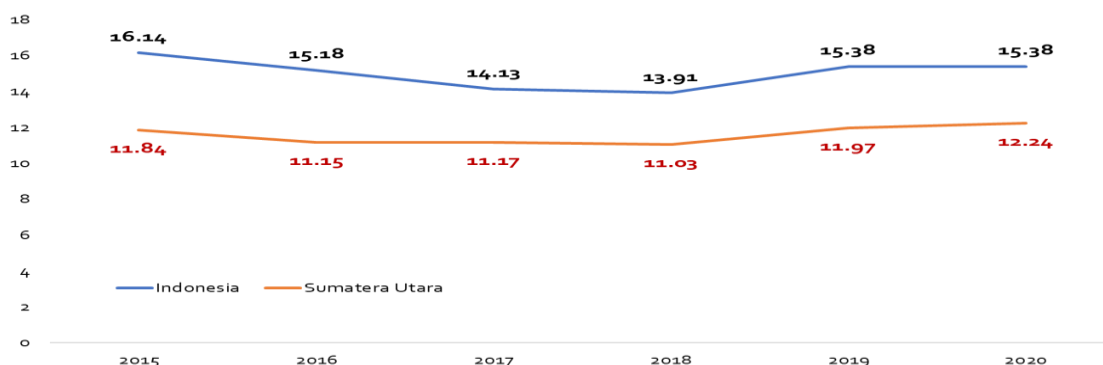
Transisi demografi dan transisi epidemiologi memberikan dampak pada status kesehatan masyarakat Provinsi Sumatera Utara. Transisi demografi terlihat dari menurunnya angka kematian pada usia muda, serta meningkatnya umur harapan hidup penduduk seiring membaiknya kualitas lingkungan, yang pada akhirnya berdampak kepada perubahan epidemiologi penyakit. Di sisi lain, masih dijumpainya penyakit-penyakit menular (*communicable diseases*), meningkatnya penyakit-penyakit tidak menular (*non-communicable diseases*), serta ditemukannya penyakit-penyakit baru dan penyakit-penyakit lama yang telah dieliminasi namun muncul kembali (*new emerging diseases* dan *re-emerging diseases*), memberikan beban multi penyakit (*triple burden of diseases*) bagi Provinsi Sumatera Utara.

Salah satu penyakit menular baru (*new-emerging diseases*) dengan tingkat kematian yang cukup tinggi yang dihadapi saat ini adalah *Corona Virus Disease 2019* (COVID-19). Penyakit yang bermula di Wuhan, China, telah menyebar ke berbagai belahan dunia dan telah pula dideklarasikan oleh WHO sebagai pandemi pada tanggal

11 Maret 2020 yang lalu. Sampai dengan akhir Desember 2020, sebanyak 18.233 orang di Provinsi Sumatera Utara dinyatakan terkonfirmasi positif COVID-19, dimana 681 orang diantaranya meninggal dunia (Angka Kematian/ *Case Fatality Rate* (CFR) 3.7%). Sampai dengan 30 Juni 2021, jumlah orang terjangkit COVID-19 terus saja meningkat, dan jumlahnya mencapai 2 (dua) kali lipat dari keadaan akhir Desember 2020, yaitu 36.271 orang, dimana 1.190 kasus diantaranya berakhir dengan kematian (CFR sebesar 3.3%). Pandemi COVID-19 terbukti tidak hanya mengancam kesehatan dan keselamatan manusia, tetapi juga mengancam sendi perekonomian dan sendi kehidupan lainnya.

Berdasarkan hasil Survei Sosial Ekonomi Nasional (Susenas) Bidang Kesehatan Tahun 2020, angka kesakitan (morbiditas) di Provinsi Sumatera Utara sebesar 12,24%, meningkat dibandingkan dengan angka kesakitan di tahun 2019 (11,97%). Namun demikian, angka kesakitan tahun 2020 masih lebih kecil dibandingkan dengan Angka Kesakitan Masyarakat Indonesia yang sebesar 15,38%. Capaian kinerja sasaran penurunan angka kesakitan di Provinsi Sumatera Utara tidak mampu mencapai target seperti yang ditetapkan pada Perjanjian Kinerja Tahun 2020.

Grafik 8
Angka Kesakitan di Indonesia dan Provinsi Sumatera Utara Tahun 2015-2020



Angka kesakitan tertinggi dan berada di atas angka nasional ada di Kabupaten Batu Bara (20.13%), Kabupaten Labuhanbatu Utara (19.02%), Kota Sibolga (18,85%), Kabupaten Serdang Bedagai (16.98%), Kota Tanjung Balai (16,61%), dan Kota Gunungsitoli (16,50%). Adapun angka kesakitan terendah ada di Kabupaten Humbang Hasundutan (6,22%), Kabupaten Tapanuli Selatan (7,88%), Kota Binjai (8.23%), Kota Medan (8.58%), dan Kabupaten Tapanuli Utara (8,80%).

Kondisi morbiditas per kabupaten/kota tahun 2020 seperti terlihat pada tabel berikut ini:

Tabel 2.7
Angka Kesakitan per Kabupaten/Kota Tahun 2020

NO	KAB/KOTA	ANGKA KESAKITAN (%)
1	Nias	12,89
2	Mandailing Natal	13,48
3	Tapanuli Selatan	7,88
4	Tapanuli Tengah	11,93
5	Tapanuli Utara	8,80
6	Toba	9,81
7	Labuhanbatu	9,82
8	Asahan	11,86
9	Simalungun	10,73
10	Dairi	9,48
11	Karo	12,73
12	Deli Serdang	12,98
13	Langkat	14,62
14	Nias Selatan	14,23
15	Humbang Hasundutan	6,22
16	Pakpak Bharat	9,39
17	Samosir	9,52
18	Serdang Bedagai	16,98
19	Batu Bara	20,13
20	Padang Lawas Utara	12,59
21	Padang Lawas	12,34
22	Labuhanbatu Selatan	13,24
23	Labuhanbatu Utara	19,02
24	Nias Utara	14,47
25	Nias Barat	10,20
26	Sibolga	18,85
27	Tanjung Balai	16,61
28	Pematangsiantar	11,33
29	Tebing Tinggi	14,78
30	Medan	8,58
31	Binjai	8,23
32	Padangsidempuan	14,19
33	Gunungsitoli	16,50
Sumatera Utara		12,24

Sepuluh penyakit terbesar Tahun 2020 di Fasilitas Kesehatan Tingkat Pertama (FKTP) dan Fasilitas Kesehatan Rujukan Tingkat Lanjut (FKRTL) seperti terlihat di tabel berikut ini:

Tabel 2.7
10 (Sepuluh) Penyakit Terbesar di FKTP Provinsi Sumatera Utara Tahun 2020

No	Nama Penyakit	Jumlah Kasus
1	<i>Dyspepsia/Dispepsia</i>	462.152
2	<i>Acute upper respiratory infection, unspecified/ISPA</i>	359.396
3	<i>Acute nasopharyngitis [common cold]/Influenza</i>	315.447
4	<i>Essential (primary) hypertension/Hipertensi</i>	259.787
5	<i>Fever, unspecified/ Demam</i>	248.667
6	<i>Cough/Batuk</i>	202.178
7	<i>Myalgia/Gangguan pada Otot</i>	153.082
8	<i>Headache/Sakit Kepala</i>	150.479
9	<i>Gastritis, unspecified/Tukak Lambung/Maag</i>	127.778
10	<i>Diarrhoea and gastroenteritis of presumed infectious origin/Diare dan Gastoenteritis</i>	126.310

Tabel 2.8
**10 (Sepuluh) Penyakit Terbesar Rawat Jalan di FKRTL
Provinsi Sumatera Utara Tahun 2020**

No	Nama Penyakit	Jumlah Kasus
1	<i>Follow-up examination after other treatment for other conditions/ Pemeriksaan lanjutan</i>	1.292.267
2	<i>Extracorporeal dialysis/Cuci darah</i>	191.347
3	<i>Other physical therapy/Fisioterapi</i>	51.694
4	<i>Examination of eyes and vision/Pemeriksaan Kesehatan mata dan penglihatan</i>	45.900
5	<i>Personal history of diseases of the genitourinary system/ Penyakit saluran kemih</i>	38.868
6	<i>Observation of other suspected diseases and conditions/ Observasi penyakit terduga lainnya</i>	36.862
7	<i>Radiotherapy session/Terapi radiasi</i>	34.396
8	<i>Follow-up examination after unspecified treatment for other conditions/ Pemeriksaan lanjutan yang tidak spesifik</i>	32.123
9	<i>Presence of intraocular lens/pemasangan lensa intraocular</i>	32.061
10	<i>Personal history of other mental and behavioural disorders/ Gangguan mental dan perilaku</i>	29.303

Tabel 2.9
10 (Sepuluh) Penyakit Terbesar di Ruang Rawat Inap FKRTL
Provinsi Sumatera Utara Tahun 2020

No	Jenis Penyakit	Jumlah Kasus
1	<i>Maternal care due to uterine scar from previous surgery/</i> Sectio cesaria	18.929
2	<i>Dyspepsia/</i> Dispepsia	15.547
3	<i>Typhoid fever/</i> Demam typhoid	15.233
4	<i>Gastroenteritis and colitis of unspecified origin/</i> Infeksi Pencernaan	8.419
5	<i>Fetus and newborn affected by caesarean delivery/</i> Perawatan Bayi Baru Lahir Sectio	7.257
6	<i>Maternal care for transverse and oblique lie/</i> Perawatan ibu hamil dengan bayi sungsang	6.741
7	<i>Chronic kidney disease/</i> Penyakit ginjal kronik	6.592
8	<i>Pneumonia/</i> Infeksi paru	6.589
9	<i>Other and unspecified abdominal pain/</i> Kolik	6.080
10	<i>Essential (primary) hypertension/</i> Hipertensi	6.017

Dari ketiga tabel di atas dapat dilihat, penyakit yang paling besar ditemukan sepanjang tahun 2020 adalah penyakit infeksi dan penyakit tidak menular, baik di FKTP maupun di FKTL. Permasalahan yang dihadapi dalam menurunkan angka kesakitan adalah meningkatnya faktor resiko kesakitan pada masyarakat berupa kerentanan penyakit yang meliputi : (a) Kerentanan individu (*susceptibility*), (b) Kerentanan lingkungan, dan (c) Kerentanan perilaku penyebab timbulnya kesakitan.

Upaya yang dilakukan dalam menurunkan angka kesakitan meliputi peningkatan kualitas SDM secara terus menerus melalui pembinaan, bimbingan teknis, dan pelatihan teknis; advokasi pengambilan kebijakan oleh pemerintah kabupaten/kota dan dukungan lintas program dan lintas sektor dalam rangka perbaikan gizi masyarakat, penyelenggaraan imunisasi, peningkatan pencegahan dan pengendalian penyakit menular dan tidak menular, peningkatan surveilans kesehatan, melaksanakan penyelidikan epidemiologi, penemuan kasus secara aktif dan penelusuran kontak erat (*testing and tracing*), peningkatan sanitasi lingkungan dan penyediaan air bersih, meningkatkan promosi kesehatan melalui kampanye Germas, kampanye penerapan protokol kesehatan (yaitu memakai masker, menjaga jarak, mencuci tangan pakai sabun dengan air mengalir, menghindari kerumunan, dan membatasi mobilitas (5M)).

Capaian kinerja pelayanan SKPD selanjutnya dapat dilihat pada lampiran II Renja SKPD.

2.3 Isu-isu Penting Penyelenggaraan Tugas dan Fungsi Perangkat Daerah

Tahun 2022 adalah tahun keempat RPJMD Provinsi Sumatera Utara 2019–2023 dan Renstra Dinas Kesehatan Provinsi Sumatera Utara 2019–2023. Pada Pemilu yang diselenggarakan pada tanggal 27 Juni 2018, terdapat Gubernur dan Wakil Gubernur terpilih yaitu pasangan Edy Rahmayadi dan Musa Rajekshah yang telah dilantik pada tanggal 5 September 2018 dengan visi ‘*Sumatera Utara yang Maju, Aman, dan Bermartabat*’. Adapun misi pembangunan daerah Provinsi Sumatera Utara tahun 2019 – 2023 adalah sebagai berikut :

- (1) Mewujudkan Sumatera Utara yang bermartabat dalam kehidupan karena memiliki iman dan taqwa, tersedianya sandang pangan yang cukup, rumah yang layak, pendidikan yang baik, kesehatan yang prima, mata pencaharian yang menyenangkan, serta harga-harga yang terjangkau.
- (2) Mewujudkan Sumatera Utara yang bermartabat dalam politik dengan adanya pemerintahan yang bersih dan dicintai, tata kelola pemerintahan yang baik, adil dan terpercaya, politik yang beretika, masyarakat yang berwawasan kebangsaan dan memiliki kohesi social yang kuat disertai harmonis.
- (3) Mewujudkan Sumatera Utara yang bermartabat dalam pendidikan karena masyarakatnya yang terpelajar, berkarakter, cerdas, kolaboratif, berdaya saing, dan mandiri.
- (4) Mewujudkan Sumatera Utara yang bermartabat dalam pergaulan karena terbebas dari judi, narkoba, prostitusi dan penyelundupan, sehingga menjadi teladan di Asia Tenggara dan dunia.
- (5) Mewujudkan Sumatera Utara yang bermartabat dalam lingkungan karena ekologi yang terjaga, alamnya yang bersih dan indah, penduduknya yang ramah dan berbudaya, berperikemanusiaan dan beradab.

Program/kegiatan yang disusun dalam Renja PD Tahun 2022 ini berpedoman pada RPJMD Provinsi Sumatera Utara 2019 – 2023 dan perubahannya, khususnya dalam upaya mencapai misi ke-1, yaitu *bermartabat dalam kehidupan karena memiliki kesehatan yang prima*, yang diselaraskan dengan arah kebijakan, Prioritas Nasional

(PN), Program Prioritas, Kegiatan Prioritas, dan Proyek Prioritas pembangunan kesehatan nasional.

Peraturan Pemerintah Nomor 2 Tahun 2018 Tentang Standar Pelayanan Minimal Pasal 6 ayat (2) menyebutkan bahwa Provinsi memiliki tanggung jawab dalam pemenuhan SPM kesehatan yang terdiri dari (a) pelayanan kesehatan bagi penduduk terdampak krisis kesehatan akibat bencana dan/atau berpotensi bencana provinsi, dan (b) pelayanan kesehatan bagi penduduk pada kondisi kejadian luar biasa provinsi. Kedua indikator SPM Provinsi tersebut telah diintegrasikan dalam Rancangan Akhir Renja PD Tahun 2022 dan telah disesuaikan dengan nomenklatur program/kegiatan/sub kegiatan sebagaimana diatur dalam Permendagri Nomor 90 Tahun 2019.

Dalam rangka mewujudkan pembangunan kesehatan yang berkualitas, Dinas Kesehatan Provinsi Sumatera Utara dihadapkan pada sejumlah kendala dan tantangan. Berdasarkan evaluasi hasil capaian pembangunan kesehatan, diketahui bahwa penyelenggaraan pembangunan kesehatan di Provinsi Sumatera Utara masih belum menggembirakan. Hal ini ditandai dengan masih rendahnya capaian sasaran strategis, masih lemahnya mekanisme koordinasi antara Pemerintah, Pemerintah Provinsi dan Pemerintah Kabupaten/Kota terkait dengan sinkronisasi/integrasi perencanaan dan penganggaran program/kegiatan pembangunan kesehatan, serta politik anggaran yang belum menjadikan pembangunan sektor kesehatan sebagai isu penting dalam pembangunan Sumatera Utara, yang dibuktikan dengan masih rendahnya alokasi anggaran kesehatan bila dibandingkan dengan tuntutan Undang-Undang yang berlaku (Undang-Undang Nomor 36 Tahun 2009 tentang Kesehatan, Pasal 171 ayat 2).

Lebih lanjut, penyelenggaraan pelayanan kesehatan dihadapkan pada beban multi penyakit (*triple burden of diseases*) serta meningkatnya populasi penduduk usia lanjut. Beban multi penyakit ditandai dengan perubahan pola penyakit penyebab kematian dari penyakit menular ke penyakit tidak menular (transisi epidemiologi), disertai dengan munculnya penyakit-penyakit baru (*emerging diseases*) seperti pandemi COVID-19 yang kita hadapi saat ini. Pertambahan populasi penduduk usia lanjut (sebagai konsekuensi meningkatnya umur harapan hidup waktu lahir dan meningkatnya kualitas pelayanan kesehatan) juga dapat berimplikasi pada sistem kesehatan. Situasi tersebut berdampak pada perubahan kebutuhan jenis tenaga kesehatan, tuntutan akan pelayanan

kesehatan yang lebih maju, serta kebutuhan biaya kesehatan yang lebih besar. Tantangan lain yang dihadapi Pemerintah Provinsi Sumatera Utara dalam memberikan pelayanan kesehatan adalah bagaimana mereduksi disparitas status kesehatan masyarakat antar wilayah termasuk dalam hal disparitas pembiayaan kesehatan, persebaran tenaga kesehatan, dan ketersediaan sarana dan teknologi kedokteran dalam mewujudkan keadilan (*equity*) dan pemerataan (*equality*) pembangunan kesehatan.

Dinas Kesehatan Provinsi Sumatera Utara juga dihadapkan pada semakin meningkatnya tuntutan masyarakat akan ketersediaan fasilitas kesehatan yang bermutu dan terjangkau. Pelayanan kesehatan diharapkan menjangkau populasi yang belum/tidak terjangkau serta melayani masyarakat yang tidak terlayani, termasuk mereka yang rentan (*vulnerable groups*). Regionalisasi RS dan sistem rujukan terintegrasi yang diharapkan menjadi solusi bagi kompleksitas pelayanan rujukan di Sumatera Utara, dalam implementasinya belum memberikan hasil yang memuaskan dalam mewujudkan pelayanan kesehatan yang sesuai standar serta dalam menciptakan kepuasan konsumen kesehatan.

Dinas Kesehatan Provinsi Sumatera Utara bersama dengan Pemerintah juga dihadapkan pada pencapaian target indikator-indikator yang dituangkan dalam agenda Tujuan Pembangunan Berkelanjutan/*Sustainable Development Goals* (TPB/SDGs), yang merupakan agenda pembangunan Pasca MDGs 2015. Di sisi lain, Pasar Bebas Asean (*Asean free trade*) dan Masyarakat Ekonomi Asean (*Asean Economic Community*) telah pula berlaku.

Terbitnya Undang-Undang Republik Indonesia Nomor 40 Tahun 2004 tentang Sistem Jaminan Sosial Nasional serta dengan diberlakukannya Undang-Undang tersebut dan Undang-Undang Republik Indonesia Nomor 24 tahun 2011 tentang Badan Penyelenggara Jaminan Sosial, asuransi kesehatan yang sebelumnya dikelola oleh beberapa lembaga menjadi terintegrasi pada satu badan, yaitu Badan Penyelenggara Jaminan Sosial (BPJS) Kesehatan yang telah beroperasi mulai 1 Januari 2014 melalui skema Jaminan Kesehatan Nasional (JKN)/Kartu Indonesia Sehat (KIS). Sampai dengan April tahun 2020, capaian persentase penduduk yang telah terjamin pemeliharaan kesehatan di Provinsi Sumatera Utara sebesar 72,43%, masih jauh dari target minimal cakupan kesehatan semesta (*Universal Health Coverage/UHC*) yaitu sebesar 95%. Hal

ini disebabkan masih rendahnya kesadaran dan partisipasi masyarakat di luar Penerima Bantuan Iuran (PBI) dalam mengikuti program JKN/KIS mandiri, serta adanya kenaikan iur premi PBI yang dibayarkan oleh Pemerintah Daerah, sehingga membebani pembiayaan jaminan kesehatan yang telah dianggarkan. Perlu kerja keras dan kerja sama semua pihak dalam upaya meningkatkan capaian JKN/KIS dimaksud.

Pandemi *Corona Virus Disease 2019* (COVID-19) yang melanda dunia juga memberikan dampak yang signifikan bagi negara Indonesia, khususnya Pemerintah Provinsi Sumatera Utara. Di samping berdampak pada sektor kesehatan yang ditandai dengan tingginya angka kesakitan dan angka kematian (*infection fatality rate*), COVID-19 juga memberikan dampak kepada sektor perekonomian yang berakibat pada rendahnya potensi penerimaan negara dan daerah. Rendahnya potensi penerimaan daerah selanjutnya berkontribusi pada rendahnya belanja daerah, sehingga membutuhkan restrukturisasi program/kegiatan dan prioritas belanja kesehatan.

2.4 Review Terhadap Rancangan Awal RKPD

Program/kegiatan/sub kegiatan pada Renja PD Dinas Kesehatan Provinsi Sumatera Utara Tahun 2022 merupakan penyempurnaan terhadap program/kegiatan/sub kegiatan yang terdapat pada Rancangan Awal RKPD Provinsi Sumatera Utara Tahun 2022. Program/kegiatan/sub kegiatan Tahun 2022 disusun dalam rangka mendukung Prioritas Pembangunan Ke-empat, yaitu **Penyediaan Layanan Kesehatan yang Berkualitas** dengan menekankan pada strategi utama *Membangun Desa Menata Kota*. Seluruh program/kegiatan/sub kegiatan pada Rancangan Akhir Renja PD Dinas Kesehatan Provinsi Sumatera Utara Tahun 2022 telah memedomani nomenklatur perencanaan pembangunan daerah sebagaimana diatur dalam Permendagri Nomor 90 Tahun 2019.

2.5 Penelaahan Usulan Program dan Kegiatan Masyarakat

Renja PD Dinas Kesehatan Provinsi Sumatera Utara Tahun 2022 memperhatikan usulan kegiatan yang diperoleh dari pemangku kepentingan (*stakeholders*), yaitu dari Dinas Kesehatan dan Rumah Sakit Umum Daerah Kabupaten/Kota melalui pelaksanaan Musyawarah Perencanaan Pembangunan Kesehatan (Musrenbang) RKPD Provinsi Sumatera Utara, maupun usulan yang datang dari anggota DPRD Provinsi Sumatera Utara dalam bentuk pokok-pokok pikiran. Usulan kegiatan tersebut selanjutnya ditelaah

dan analisa dalam rangka memperhatikan kesesuaian antara usulan dengan kewenangan yang dimiliki oleh Dinas Kesehatan Provinsi Sumatera Utara.

Dinas Kesehatan Provinsi Sumatera Utara menyelenggarakan Forum Perangkat Daerah Bidang Kesehatan tahun 2021 sebagai upaya sinkronisasi program/kegiatan dengan stakeholder terkait.

BAB III

Tujuan dan Sasaran Perangkat Daerah

3.1 Telaahan Terhadap Kebijakan Nasional

Tahun 2022 adalah tahun ketiga pelaksanaan RPJMN 2020 – 2024. Arah kebijakan pembangunan kesehatan pada RPJMN 2020 – 2024 adalah meningkatkan akses dan kualitas pelayanan kesehatan menuju cakupan kesehatan semesta dengan penekanan pada penguatan pelayanan kesehatan dasar (*Primary Health Care*) dan peningkatan upaya promotif dan preventif didukung oleh inovasi dan pemanfaatan teknologi.

Rencana Kerja Pemerintah (RKP) Tahun 2022 mengambil tema '**Pemulihan Ekonomi dan Reformasi Struktural**' yang berfokus pada 10 (sepuluh) fokus pembangunan nasional yang meliputi: (1) Industri, (2) Pariwisata, (3) Ketahanan pangan, (4) UMKM, (5) Infrastruktur, (6) Transformasi digital, (7) Pembangunan rendah karbon, (8) Reformasi perlindungan sosial, (9) Reformasi Pendidikan dan keterampilan, dan (10) Reformasi kesehatan. Sasaran RKP yang berkaitan dengan kesehatan yang harus dicapai tahun 2022 adalah Indeks Pembangunan Manusia (IPM) sebesar 73.44 – 73.48.

Fokus Reformasi Kesehatan dilakukan dalam rangka penanganan COVID-19 dengan meneruskan vaksinasi COVID-19, serta memperkuat Sistem Kesehatan Nasional yang ditandai dengan capaian:

- a. Prevalensi *stunting* (pendek dan sangat pendek) pada balita 18.4%,
- b. Insidensi TB 231 per 100.000 penduduk,
- c. Persalinan di fasilitas kesehatan 91%,
- d. Imunisasi Dasar Lengkap (IDL) anak usia 12-23 bulan 71%,
- e. Puskesmas dengan jenis tenaga kesehatan sesuai standar 59%,
- f. RSUD kab/kota dengan 4 (empat) dokter spesialis dasar dan 3 (tiga) dokter spesialis lainnya 80%,
- g. Fasilitas kesehatan terakreditasi FKTP sebesar 80% dan RS sebesar 90%,
- h. Sistem surveilans terpadu, real-time, berbasis laboratorium.

Prioritas pembangunan Nasional pada RKP Tahun 2022 diarahkan untuk mendukung 5 (lima) arahan utama Presiden dalam rangka mencapai Visi dan Misi Presiden dan Wakil Presiden, yaitu:

- (1) Pembangunan Sumber Daya Manusia (SDM), membangun SDM pekerja keras yang dinamis, produktif, terampil, menguasai ilmu pengetahuan dan teknologi didukung dengan kerjasama industri dan talenta global,
- (2) Pembangunan Infrastruktur, melanjutkan pembangunan infrastruktur untuk menghubungkan kawasan produksi dengan kawasan distribusi, mempermudah akses ke kawasan wisata, mendongkrak lapangan kerja baru, dan mempercepat peningkatan nilai tambah perekonomian rakyat,
- (3) Penyederhanaan Regulasi, menyederhanakan segala bentuk regulasi dengan pendekatan Omnibus Law, terutama menerbitkan Undang-Undang Cipta Kerja,
- (4) Penyederhanaan Birokrasi, memprioritaskan investasi untuk penciptaan lapangan kerja, memangkas prosedur dan birokrasi yang panjang, dan menyederhanakan eselonisasi, dan
- (5) Transformasi Ekonomi, melakukan transformasi ekonomi dari ketergantungan SDA menjadi daya saing manufaktur dan jasa modern yang mempunyai nilai tambah tinggi bagi kemakmuran bangsa demi keadilan sosial bagi seluruh rakyat Indonesia.

Dalam mendukung 5 (lima) arahan Presiden sebagaimana dimaksud, telah ditetapkan 7 (tujuh) Agenda Pembangunan yang perlu dilakukan, yaitu (1) Memperkuat ketahanan ekonomi untuk pertumbuhan yang berkualitas dan berkeadilan, (2) Mengembangkan wilayah untuk mengurangi kesenjangan dan menjamin pemerataan, (3) **Meningkatkan sumber daya manusia yang berkualitas dan berdaya saing**, (4) Revolusi mental dan pembangunan kebudayaan, (5) Memperkuat infrastruktur untuk mendukung pengembangan ekonomi dan pelayanan dasar, (6) Membangun lingkungan hidup, meningkatkan ketahanan bencana, dan perubahan iklim, serta (7) Memperkuat stabilitas Polhukhankam dan transformasi pelayanan publik.

Pembangunan kesehatan di tahun 2022 masuk ke dalam Agenda Pembangunan (3), *‘meningkatkan sumber daya manusia yang berkualitas dan berdaya saing’* melalui Peningkatan akses dan kualitas pelayanan kesehatan menuju cakupan kesehatan semesta. Program Prioritas (PP) Pembangunan kesehatan Tahun 2022 adalah *‘Peningkatan akses dan mutu pelayanan kesehatan’*, terdiri atas 5 (lima) Kegiatan Prioritas (KP) yaitu : (1) Peningkatan kesehatan ibu, anak, keluarga berencana (KB), dan kesehatan produksi, (2) Percepatan perbaikan gizi masyarakat, (3) Peningkatan

pengendalian penyakit, (4) Penguatan Gerakan Masyarakat Hidup Sehat (Germas), serta (5) Penguatan sistem kesehatan dan pengawasan obat dan makanan.

Arah kebijakan pembangunan Kesehatan Tahun 2022 adalah meningkatkan pelayanan kesehatan menuju cakupan kesehatan semesta, terutama keberlanjutan penguatan sistem kesehatan dan *health security*, penguatan pelayanan kesehatan ibu, KB, dan kesehatan reproduksi, serta pelayanan gizi didukung dengan upaya promotif dan preventif serta digitalisasi pelayanan kesehatan. Tiga fokus pembangunan kesehatan Tahun 2022 dapat dilihat di tabel berikut ini:

Tabel 3.1
Fokus Pembangunan Kesehatan Tahun 2022

Reformasi Sistem Kesehatan	Percepatan Penurunan Kematian Ibu	Percepatan Penurunan Stunting
<ul style="list-style-type: none"> • Pendidikan dan penempatan tenaga kesehatan 	<ul style="list-style-type: none"> • Pengembangan sistem rujukan maternal 	<ul style="list-style-type: none"> • Penajaman intervensi spesifik dan sensitive
<ul style="list-style-type: none"> • Penguatan Puskesmas 	<ul style="list-style-type: none"> • Ketersediaan dan kapasitas tenaga kesehatan dalam penanganan gawat darurat maternal 	<ul style="list-style-type: none"> • Ketersediaan obat gizi dan makanan tambahan
<ul style="list-style-type: none"> • Peningkatan RS dan pelayanan kesehatan di Daerah Terpencil, Perbatasan, dan Kepulauan (DTPK) 	<ul style="list-style-type: none"> • Penguatan deteksi dini faktor risiko ibu hamil 	<ul style="list-style-type: none"> • Ketersediaan obat penyakit tropis terabaikan
<ul style="list-style-type: none"> • Kemandirian farmasi dan alat kesehatan 	<ul style="list-style-type: none"> • Pemenuhan sarana PONEK dan PONEK 	<ul style="list-style-type: none"> • Investasi Imunisasi Dasar Lengkap (IDL)
<ul style="list-style-type: none"> • Ketahanan kesehatan (<i>health security</i>) 	<ul style="list-style-type: none"> • Ketersediaan obat dan perbekalan kesehatan serta ketersediaan darah setiap waktu 	<ul style="list-style-type: none"> • Penguatan tatalaksana gizi buruk
<ul style="list-style-type: none"> • Pengendalian penyakit dan imunisasi 	<ul style="list-style-type: none"> • KB pasca salin 	<ul style="list-style-type: none"> • Akses air minum dan sanitasi layak
<ul style="list-style-type: none"> • Teknologi informasi, digitalisasi, dan pemberdayaan masyarakat 	<ul style="list-style-type: none"> • Komunikasi, Informasi, dan Edukasi (KIE) dan pelayanan Kesehatan reproduksi remaja 	<ul style="list-style-type: none"> • Pendampingan 1000 Hari Pertama Kehidupan (HPK)
<ul style="list-style-type: none"> • Vaksinasi COVID-19 		

RKP Bidang Kesehatan Tahun 2022 disusun dengan pendekatan *money follow program*, pengendalian program sampai ke level proyek, penajaman integrasi dan sumber pendanaan, serta pendekatan Tematik, Holistik, Integratif, dan Spasial (THIS). Sasaran pembangunan kesehatan Tahun 2022 dalam RKP Tahun 2022 dapat dilihat pada tabel berikut :

Tabel 3.2
Sasaran Pembangunan Kesehatan Tahun 2022

Sasaran/Indikator	Target
<i>Meningkatnya status kesehatan ibu dan anak</i>	
1. Angka kematian ibu (per 100.000 kelahiran hidup)	205
2. Angka kematian bayi (per 1.000 kelahiran hidup)	18.6
<i>Meningkatnya kesehatan reproduksi</i>	
3. Prevalensi pemakaian kontrasepsi cara modern (mCPR) (%)	62.5
4. Unmet need KB (%)	8.0
5. ASFR 15-19 tahun (per 1.000 perempuan)	21
<i>Meningkatnya status gizi masyarakat</i>	
6. Prevalensi stunting (pendek dan sangat pendek) pada balita (%)	18.4
7. Prevalensi wasting (kurus dan sangat kurus) pada balita (%)	7.5
<i>Meningkatnya pengendalian penyakit menular dan factor risiko penyakit tidak menular</i>	
8. Insidensi TB (per 100.000 penduduk)	231
9. Insidensi HIV (per 1.000 penduduk yang tidak reinfeksi HIV)	0.19
10. Eliminasi malaria (kab/kota)	365
11. Persentase merokok penduduk usia 10-18 tahun (%)	8.9
12. Prevalensi obesitas pada penduduk usia 18+ tahun (%)	21,8
<i>Meningkatnya kinerja sistem kesehatan dan meningkatnya pemerataan akses pelayanan kesehatan berkualitas</i>	
13. Imunisasi Dasar Lengkap pada anak usia 12-23 bulan (%)	71
14. Fasilitas Kesehatan Tingkat Pertama terakreditasi (%)	80
15. RS terakreditasi (%)	90
16. Puskesmas dengan jenis tenaga kesehatan sesuai standar (%)	59
17. Puskesmas tanpa dokter (%)	0
18. Puskesmas dengan ketersediaan obat esensial (%)	92
19. Obat memenuhi syarat (%)	86.6
20. Makanan memenuhi syarat (%)	82
<i>Meningkatnya perlindungan sosial bagi seluruh penduduk</i>	
21. Cakupan kepesertaan JKN (%)	87
22. Cakupan penerima bantuan iuran (PBI) JKN (juta jiwa)	110.0

Dalam menjamin sinergisme program pembangunan nasional dan daerah, maka program/kegiatan/sub kegiatan pembangunan kesehatan pada RKPD Provinsi Sumatera Utara Tahun 2022 didasari pada arah kebijakan pembangunan daerah dengan memperhatikan prioritas dan sasaran pembangunan nasional yang tertuang dalam kebijakan pembangunan sesuai **Urusan Kesehatan** pemerintahan daerah sebagai berikut:

Tabel 3.3
Indikator Urusan Kesehatan Tahun 2022

No.	Kinerja	Indikator Provinsi	Target	Keterangan
(1)	(2)	(3)	(4)	(5)
1.	Meningkatnya kualitas tata Kelola rumah sakit rujukan	Rasio daya tamping rumah sakit rujukan	1 : 1000 rasio penduduk	Disesuaikan dengan besar target hasil Kortekrenbang Tahun 2021 dan kondisi serta kemampuan keuangan daerah
		Persentase rumah sakit rujukan Provinsi yang terakreditasi	90%	
2.	Terpenuhinya Standar Pelayanan Minimal (SPM) Bidang Kesehatan	Persentase pelayanan kesehatan bagi penduduk terdampak krisis kesehatan akibat bencana dan/atau berpotensi bencana	100%	
		Persentase pelayanan kesehatan bagi orang terdampak dan berisiko pada situasi Kejadian Luar Biasa (KLB)	100%	
3.	Meningkatnya akses dan mutu pelayanan Kesehatan	Angka Kematian Ibu (AKI) per 100.000 kelahiran hidup	205 per 100.000	
		Penurunan jumlah kematian ibu (AKI) per tahun	15%	
		Persentase persalinan di fasilitas pelayanan Kesehatan	91%	
		Prevalensi <i>stunting</i> (pendek dan sangat pendek) pada balita	18.4%	
		Prevalensi <i>wasting</i> (kurus dan sangat kurus) pada balita	7.5	
		Insidensi TB per 100.000 penduduk	231 per 100.000	
		Insidensi HIV per 1.000 penduduk yang tidak re-infeksi HIV	0.19	
		Temuan kasus TB Baru menggunakan indikator SPM 100% (terduga TB)	90%	
		<i>Treatment coverage</i> pada pasien TB	90%	
		Persentase Imunisasi Dasar Lengkap pada usia 12-23 bulan	71%	
		Persentase kabupaten/kota dengan Puskesmas yang memiliki 9 jenis tenaga kesehatan sesuai standar	59%	
		Jumlah kabupaten/kota yang mencapai eliminasi malaria	365 kab/kota	
		Persentase merokok penduduk usia 10-18 tahun	8.9%	
		Jumlah kabupaten/kota dengan $\geq 40\%$ FKTP yang menyelenggarakan layanan Upaya Berhenti Merokok (UBM)	40%	
		Jumlah kabupaten/kota yang menerapkan Kawasan Tanpa Rokok	90%	
		Jumlah griya sehat di kab/kota	60 kab/kota	

4.	Meningkatnya efektivitas dan cakupan pengawasan perizinan berusaha Pedagang Besar Farmasi (PBF) Cabang dan Usaha Kecil Obat Tradisional (UKOT)	Persentase Pedagang Besar Farmasi (PBF) Cabang yang memenuhi ketentuan perizinan berusaha	80%	
		Persentase Usaha Kecil Obat Tradisional yang memenuhi ketentuan perizinan	90%	
		Jumlah kabupaten/kota yang melaksanakan pengawasan perizinan sarana pelayanan kefarmasian (Apotek dan Toko Obat) dan Usaha Mikro Obat Tradisional sesuai standar	49%	

3.2 Tujuan dan Sasaran Renja Perangkat Daerah

Tujuan dan sasaran Renja PD Dinas Kesehatan Provinsi Sumatera Utara Tahun 2022 mencuplik tujuan, sasaran, strategi dan arah kebijakan yang tercantum dalam RPJMD Provinsi Sumatera Utara Tahun 2019–2023 dan perubahannya sebagai berikut:

Tabel 3.4
Tujuan dan Sasaran Renja PD

No	Tujuan	Sasaran	Indikator Sasaran	Target Kinerja Tahun 2022	Strategi	Arah Kebijakan
1.	Meningkatnya kualitas derajat kesehatan masyarakat	Meningkatnya kesehatan ibu dan anak	Angka Kematian Ibu (AKI) per 100.000 kelahiran hidup	45,12	Meningkatkan pelayanan kesehatan ibu	<ul style="list-style-type: none"> Peningkatan kapasitas petugas dalam tatalaksana kesehatan ibu hamil, ibu bersalin, dan ibu nifas Peningkatan pelayanan kesehatan reproduksi pada calon pengantin dan pelayanan kesehatan peduli remaja (PKPR) Peningkatan kemitraan dan kolaborasi lintas program/ lintas sektor dalam pelayanan kesehatan ibu hamil, ibu bersalin, dan ibu nifas
			Angka Kematian Bayi (AKB) per 1.000 kelahiran hidup	1,94	Meningkatkan pelayanan kesehatan anak	<ul style="list-style-type: none"> Peningkatan kapasitas petugas dalam tatalaksana kesehatan bayi baru lahir (neonatal), bayi, balita, dan anak Peningkatan tata kelola pelayanan kesehatan bayi baru lahir (neonatal) bayi, balita, dan anak Peningkatan kemitraan dan kolaborasi lintas program/ lintas sektor dalam pelayanan kesehatan bayi baru lahir (neonatal), bayi, balita, dan anak Peningkatan cakupan dan mutu imunisasi serta penguatan PD3I (penyakit yang dapat dicegah dengan imunisasi)

Meningkatnya status gizi masyarakat	Persentase balita <i>stunting</i> (pendek dan sangat pendek)	23,80	Meningkatkan upaya perbaikan gizi masyarakat	<ul style="list-style-type: none"> • Peningkatan pemberdayaan masyarakat dalam perbaikan gizi masyarakat • Peningkatan pendidikan gizi • Peningkatan surveilans gizi • Peningkatan suplementasi gizi
Menurunnya angka kesakitan	Angka kesakitan (morbiditas)	12,22	Meningkatkan upaya pencegahan dan pengendalian penyakit	<ul style="list-style-type: none"> • Penguatan surveilans dan karantina kesehatan serta penanggulangan wabah dan bencana • Peningkatan pencegahan dan pengendalian penyakit menular dan vektor penyakit • Peningkatan pencegahan dan pengendalian penyakit tidak menular dan kesehatan jiwa • Peningkatan Vaksinasi COVID-19 dan upaya 3T: <i>testing, tracing, dan treatment</i> COVID-19
			Meningkatkan kualitas kesehatan lingkungan	<ul style="list-style-type: none"> • Peningkatan kualitas kesehatan lingkungan pada Tempat Fasilitas Umum (TFU), Tempat Pengolahan Makanan (TPM), dan fasilitas pelayanan kesehatan • Implementasi Sanitasi Total Berbasis Masyarakat (STBM) di seluruh desa/ kelurahan • Implementasi tatanan kawasan sehat di semua kab/ kota
			Meningkatkan perilaku hidup sehat	<ul style="list-style-type: none"> • Peningkatan Germas dan PHBS di semua tatanan • Peningkatan pemberdayaan masyarakat dan swasta dalam pembangunan kesehatan
			Meningkatkan akses dan mutu pelayanan kesehatan	<ul style="list-style-type: none"> • Peningkatan mutu pelayanan kesehatan dasar, rujukan, dan laboratorium kesehatan • Peningkatan pelayanan kegawatdaruratan pra rumah sakit dan <i>Public Safety Center</i> (PSC) • Pemenuhan Sarana, Prasarana dan Alat Kesehatan (SPA) sesuai standar di fasilitas pelayanan kesehatan • Peningkatan pelayanan kesehatan usia lanjut • Peningkatan pelayanan kesehatan kerja dan olahraga
			Meningkatkan mutu kefarmasian dan alat kesehatan	<ul style="list-style-type: none"> • Peningkatan ketersediaan, keterjangkauan, dan mutu kefarmasian dan alat kesehatan • Peningkatan pengolahan pasca panen tanaman obat
			Meningkatkan mutu tenaga kesehatan	<ul style="list-style-type: none"> • Perencanaan, pendayagunaan, dan pengembangan SDM kesehatan • Peningkatan kualitas institusi penyelenggara pelatihan Kesehatan

Meningkatkan
kebijakan dan
manajemen
kesehatan

- Penguatan perencanaan, monitoring, evaluasi dan pengendalian
- Peningkatan tata kelola Sistem Informasi Kesehatan
- Peningkatan humas dan hukum kesehatan
- Peningkatan kemitraan dan kolaborasi LP/LS dalam pembangunan kesehatan

3.3 Program dan Kegiatan

Program yang diusulkan dalam Renja PD Dinas Kesehatan Provinsi Sumatera Utara tahun 2022 mencakup 1 (satu) program pendukung dan 4 (empat) Program Utama sebagaimana terdapat pada Permendagri Nomor 90 Tahun 2019 tentang Klasifikasi, Kodefikasi, dan Nomenklatur Perencanaan Pembangunan dan Keuangan Daerah.

Program pendukung dan program utama pembangunan kesehatan di Provinsi Sumatera Utara Tahun 2022 sebagai berikut:

Program Pendukung

1. Program Penunjang Urusan Pemerintah Daerah

- Program Utama

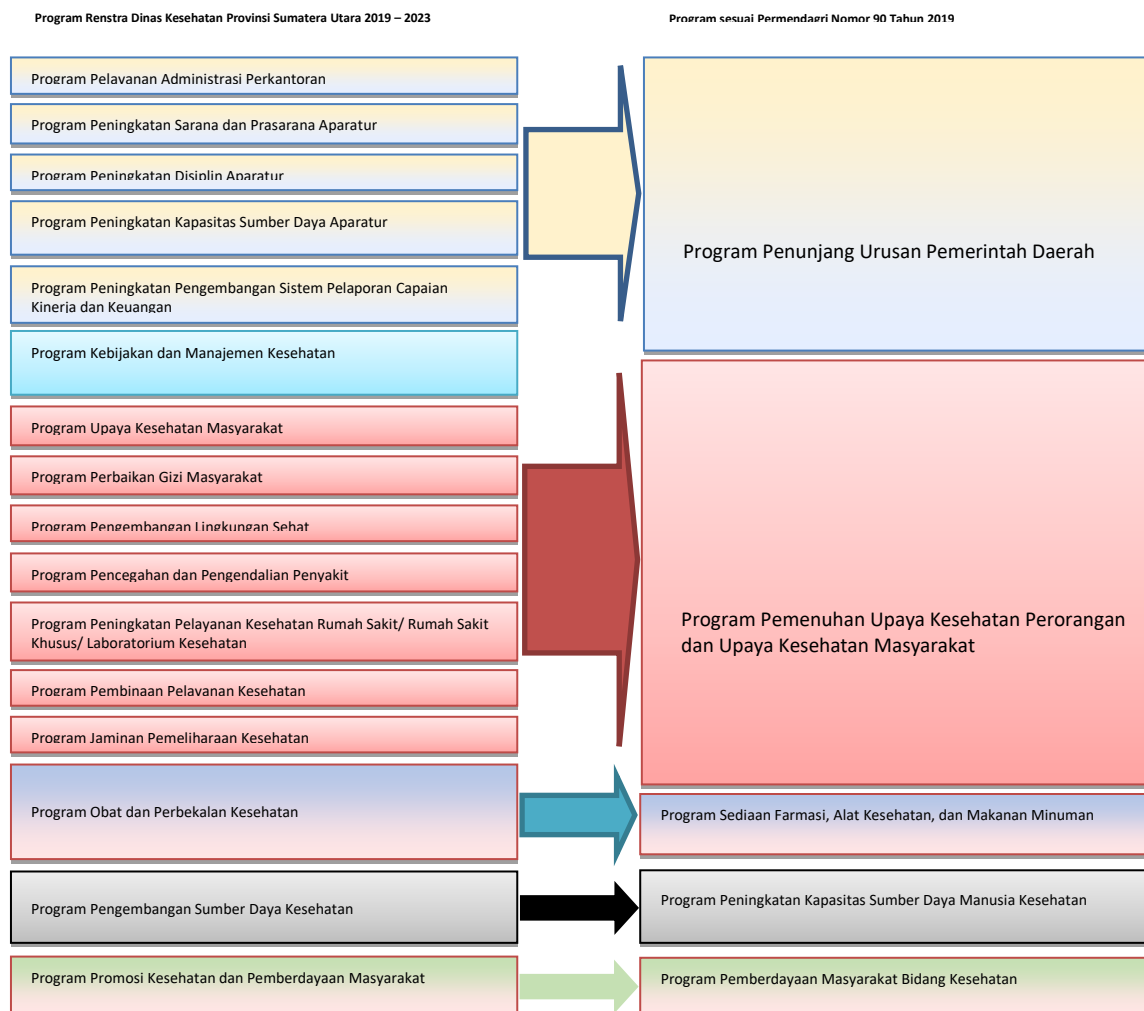
1. Program Pemenuhan Upaya Kesehatan Perorangan dan Upaya Kesehatan Masyarakat;
2. Program Sediaan Farmasi, Alat Kesehatan, dan Makanan Minuman;
3. Program Peningkatan Kapasitas Sumber Daya Manusia Kesehatan;
4. Program Pemberdayaan Masyarakat Bidang Kesehatan;

Rumusan program/kegiatan/sub kegiatan dalam Renja PD Dinas Kesehatan Provinsi Sumatera Utara Tahun 2022 diusulkan dalam rangka mendukung pencapaian target sasaran RKP Tahun 2022 dan RKPD Provinsi Sumatera Utara Tahun 2022. Dalam Renja PD Tahun 2022 ini terdapat beberapa program/kegiatan/sub kegiatan baru yang merupakan hasil penyesuaian terhadap nomenklatur program/kegiatan sebagaimana diatur dalam Permendagri Nomor 90 Tahun 2019, sehingga tampak berbeda dengan program/kegiatan yang terdapat pada Renstra Dinas Kesehatan Provinsi Sumatera Utara Tahun 2019 – 2023.

Kerangka pendanaan dan anggaran pada Renja SKPD ini telah sedapat mungkin melalui proses perhitungan yang cermat dalam rangka pencapaian target kinerja setiap indikator program/kegiatan, dengan berpedoman pada Standar Satuan Harga (SSH) yang terdapat pada aplikasi SIPD. Alokasi anggaran yang tidak sesuai dengan pendanaan yang diusulkan dapat menyebabkan tidak maksimalnya pelaksanaan kegiatan, yang selanjutnya dapat memengaruhi pencapaian target kinerja yang telah ditetapkan.

Berikut disajikan transformasi program urusan kesehatan Pemerintah Daerah Provinsi Sumatera Utara tahun 2022 sebagaimana tercantum dalam RPJMD Provinsi Sumatera Utara Tahun 2019 – 2023 dan Renstra Dinas Kesehatan Provinsi Sumatera Utara Tahun 2019 – 2023 disesuaikan dengan Permendagri Nomor 90 Tahun 2019:

Gambar 3.1
Transformasi Program Urusan Kesehatan Pemerintah Daerah
Provinsi Sumatera Utara Tahun 2022



BAB IV

Rencana Kerja dan Pendanaan Perangkat Daerah


Rencana kerja dan pendanaan program/kegiatan/sub kegiatan pembangunan kesehatan Provinsi Sumatera Utara tahun 2022 selanjutnya dapat dilihat pada *Tabel Rumusan Rencana Program dan Kegiatan Perangkat Daerah Tahun 2022 dan Prakiraan Maju Tahun 2023* terlampir.

BAB V Penutup

Renja PD Dinas Kesehatan Provinsi Sumatera Utara Tahun 2022 disusun melalui berbagai tahapan sesuai Peraturan Menteri Dalam Negeri Republik Indonesia No. 86 tahun 2017 tentang Pelaksanaan Peraturan Pemerintah Nomor 8 Tahun 2008 tentang Tata Cara Perencanaan, Pengendalian dan Evaluasi Pembangunan Daerah, Tata Cara Evaluasi Rancangan Peraturan Daerah Tentang Rencana Pembangunan Jangka Panjang Daerah dan Rencana Pembangunan Jangka Menengah Daerah, serta Tata Cara Perubahan Rencana Pembangunan Jangka Panjang Daerah, Rencana Pembangunan Jangka Menengah Daerah, dan Rencana Kerja Pemerintah Daerah.

Renja PD ini juga disusun dengan memperhatikan isu-isu strategis Nasional dan prioritas pembangunan dalam RKP tahun 2022, isu-isu strategis daerah, serta tugas dan fungsi Dinas Kesehatan Provinsi Sumatera Utara sebagaimana diatur dalam Peraturan Gubernur Sumatera Utara Nomor 49 Tahun 2017, serta nomenklatur program dan kegiatan sebagaimana diatur dalam Permendagri Nomor 90 Tahun 2019. Dalam penyusunannya, diperhatikan prinsip-prinsip yang menjamin keserasian, efektifitas dan efisiensi dalam pemanfaatan sumber dana yang tersedia.

Renja PD Dinas Kesehatan Provinsi Sumatera Utara Tahun 2022 selanjutnya menjadi bahan bagi penyusunan KUA dan PPAS APBD Provinsi Sumatera Utara Tahun 2022. Kita berharap, program/kegiatan yang tercantum dalam Renja PD ini dapat berkontribusi dalam pencapaian visi *Sumatera Utara yang maju, aman, dan bermartabat* serta misi *Mewujudkan Sumatera Utara yang bermartabat dalam kehidupan karena memiliki kesehatan yang prima*.

Medan, 2020
Plt. Kepala Dinas Kesehatan
Provinsi Sumatera Utara,

YUDHARANSYAH, MM
Pembina Tk. I
NIP. 19710702 200604 1 005

Program dan Kegiatan Perangkat Daerah
Provinsi Sumatera Utara
Tahun 2022

Unit Organisasi : 1.02.0.00.0.00.01.0000 Dinas Kesehatan
Sub Unit Organisasi : 1.02.0.00.0.00.01.0000 Dinas Kesehatan

Kode					Urusan/ Bidang Urusan/ Program/ Kegiatan/ Sub Kegiatan	Indikator Kinerja			Rencana Tahun 2022					Catatan Penting	Prakiraan Maju Rencana Tahun 2023			
						Capaian Program	Keluaran Sub Kegiatan	Hasil Kegiatan	Lokasi Output Kegiatan	Target Capaian Kinerja			Pagu Indikatif (Rp.)		Sumber Dana	Target Capaian Kinerja		Kebutuhan Dana/ Pagu Indikatif (Rp.)
										Program	Keluaran Sub Kegiatan	Hasil Kegiatan				Tolok Ukur	Target	
1					URUSAN PEMERINTAHAN WAJIB YANG BERKAITAN DENGAN PELAYANAN DASAR													
1	02				URUSAN PEMERINTAHAN BIDANG KESEHATAN								777,420,529,168		842,608,250,000			
1	02	01			PROGRAM PENUNJANG URUSAN PEMERINTAHAN DAERAH PROVINSI								252,864,014,860		308,179,000,000			
1	02	01	1.01		Perencanaan, Penganggaran, dan Evaluasi Kinerja Perangkat Daerah								3,367,683,500		1,935,000,000			
1	02	01	1.01	01	Penyusunan Dokumen Perencanaan Perangkat Daerah	Persentase pemenuhan layanan administrasi	Persentase pemenuhan layanan administrasi	Jumlah Dokumen Perencanaan, Anggaran, dan Evaluasi Pembangunan Kesehatan yang berkualitas		100 %	100 %	12 Dokumen	2,074,965,400	PENDAPATAN ASLI DAERAH (PAD)		Persentase pemenuhan layanan administrasi	100 %	750,000,000
1	02	01	1.01	02	Koordinasi dan Penyusunan Dokumen RKA-SKPD	Persentase pemenuhan layanan administrasi	Jumlah dokumen perencanaan yang tersedia	Jumlah Dokumen Perencanaan, Anggaran, dan Evaluasi Pembangunan Kesehatan yang berkualitas		100 %	1 Dokumen	12 Dokumen	22,656,400	PENDAPATAN ASLI DAERAH (PAD)		Persentase pemenuhan layanan administrasi	100 %	175,000,000
1	02	01	1.01	03	Koordinasi dan Penyusunan Dokumen Perubahan RKA-SKPD	Persentase pemenuhan layanan administrasi	Jumlah Dokumen Perubahan RKA-SKPD yang disusun	Jumlah Dokumen Perencanaan, Anggaran, dan Evaluasi Pembangunan Kesehatan yang berkualitas		100 %	1 dokumen	12 Dokumen	22,656,400	PENDAPATAN ASLI DAERAH (PAD)		Persentase pemenuhan layanan administrasi	100 %	135,000,000
1	02	01	1.01	04	Koordinasi dan Penyusunan DPA-SKPD	Persentase pemenuhan layanan administrasi	Jumlah Dokumen DPA-SKPD yang disusun	Jumlah Dokumen Perencanaan, Anggaran, dan Evaluasi Pembangunan Kesehatan yang berkualitas		100 %	1 dokumen	12 Dokumen	134,707,700	PENDAPATAN ASLI DAERAH (PAD)		Persentase pemenuhan layanan administrasi	100 %	125,000,000
1	02	01	1.01	05	Koordinasi dan Penyusunan Perubahan DPA-SKPD	Persentase pemenuhan layanan administrasi	Jumlah Dokumen Perubahan DPA-SKPD yangdisusun	Jumlah Dokumen Perencanaan, Anggaran, dan Evaluasi Pembangunan Kesehatan yang berkualitas		100 %	1 Dokumen	12 Dokumen	14,235,600	PENDAPATAN ASLI DAERAH (PAD)		Persentase pemenuhan layanan administrasi	100 %	125,000,000
1	02	01	1.01	06	Koordinasi dan Penyusunan Laporan Capaian Kinerja dan Ikhtisar Realisasi Kinerja SKPD	Persentase pemenuhan layanan administrasi	Jumlah dokumen evaluasi yang tersedia	Jumlah Dokumen Perencanaan, Anggaran, dan Evaluasi Pembangunan Kesehatan yang berkualitas		100 %	4 Dokumen	12 Dokumen	277,327,000	PENDAPATAN ASLI DAERAH (PAD)		Persentase pemenuhan layanan administrasi	100 %	175,000,000
1	02	01	1.01	07	Evaluasi Kinerja Perangkat Daerah	Persentase pemenuhan layanan administrasi	Jumlah dokumen evaluasi pembangunan kesehatan	Jumlah Dokumen Perencanaan, Anggaran, dan Evaluasi Pembangunan Kesehatan yang berkualitas		100 %	8 Dokumen	12 Dokumen	821,135,000	PENDAPATAN ASLI DAERAH (PAD)		Persentase pemenuhan layanan administrasi	100 %	450,000,000
1	02	01	1.02		Administrasi Keuangan Perangkat Daerah								135,179,006,088		135,130,293,088			
1	02	01	1.02	01	Penyediaan Gaji dan Tunjangan ASN	Persentase pemenuhan layanan administrasi	Terpenuhinya pembayaran gaji dan tunjanganpegawai Dinas Kesehatan dan UPT	Jumlah dokumen keuangan yang berkualitas		100 %	12 Bulan	3 dokumen	133,110,293,088	PENDAPATAN ASLI DAERAH (PAD)		Persentase pemenuhan layanan administrasi	100 %	133,110,293,088
1	02	01	1.02	02	Penyediaan Administrasi Pelaksanaan Tugas ASN	Persentase pemenuhan layanan administrasi	Jumlah kebutuhan administrasi pelaksanaan tugas	Jumlah dokumen keuangan yang berkualitas		100 %	12 Bulan	3 dokumen	1,411,180,000	PENDAPATAN ASLI DAERAH (PAD)		Persentase pemenuhan layanan administrasi	100 %	1,750,000,000
1	02	01	1.02	03	Pelaksanaan Penatausahaan dan Pengujian/Verifikasi Keuangan SKPD	Persentase pemenuhan layanan administrasi	Bahan Pelaksanaan Verifikasi yang disiapkan	Jumlah dokumen keuangan yang berkualitas		100 %	1 paket	3 dokumen	302,046,000	PENDAPATAN ASLI DAERAH (PAD)		Persentase pemenuhan layanan administrasi	100 %	120,000,000
1	02	01	1.02	04	Koordinasi dan Pelaksanaan Akuntansi SKPD	Persentase pemenuhan layanan administrasi	Jumlah dokumen Akuntansi dan laporan keuanganyang disusun	Jumlah dokumen keuangan yang berkualitas		100 %	1 Dokumen	3 dokumen	23,930,000	PENDAPATAN ASLI DAERAH (PAD)		Persentase pemenuhan layanan administrasi	100 %	25,000,000

Program dan Kegiatan Perangkat Daerah
Provinsi Sumatera Utara
Tahun 2022

Unit Organisasi : 1.02.0.00.0.00.01.0000 Dinas Kesehatan
Sub Unit Organisasi : 1.02.0.00.0.00.01.0000 Dinas Kesehatan

Kode					Urusan/ Bidang Urusan/ Program/ Kegiatan/ Sub Kegiatan	Indikator Kinerja			Rencana Tahun 2022					Catatan Penting	Prakiraan Maju Rencana Tahun 2023			
						Capaian Program	Keluaran Sub Kegiatan	Hasil Kegiatan	Lokasi Output Kegiatan	Target Capaian Kinerja			Pagu Indikatif (Rp.)		Sumber Dana	Target Capaian Kinerja		Kebutuhan Dana/ Pagu Indikatif (Rp.)
										Program	Keluaran Sub Kegiatan	Hasil Kegiatan				Tolok Ukur	Target	
1	02	01	1.02	05	Koordinasi dan Penyusunan Laporan Keuangan Akhir Tahun SKPD	Persentase pemenuhan layanan administrasi	Dokumen Penyusunan Pelaporan Keuangan AkhirTahun	Jumlah dokumen keuangan yang berkualitas		100 %	1 Dokumen	3 dokumen	14,025,000	PENDAPATAN ASLI DAERAH (PAD)		Persentase pemenuhan layanan administrasi	100 %	50,000,000
1	02	01	1.02	06	Pengelolaan dan Penyiapan Bahan Tanggapan Pemeriksaan	Persentase pemenuhan layanan administrasi	Bahan tanggapan pemeriksaan yang disusun	Jumlah dokumen keuangan yang berkualitas		100 %	1 bahan	3 dokumen	159,182,000	PENDAPATAN ASLI DAERAH (PAD)		Persentase pemenuhan layanan administrasi	100 %	25,000,000
1	02	01	1.02	07	Koordinasi dan Penyusunan Laporan Keuangan Bulanan/Triwulanan/Semesteran SKPD	Persentase pemenuhan layanan administrasi	Jumlah dokumen Laporan keuanganbulanan/semesteran yang disusun	Jumlah dokumen keuangan yang berkualitas		100 %	1 Dokumen	3 dokumen	158,350,000	PENDAPATAN ASLI DAERAH (PAD)		Persentase pemenuhan layanan administrasi	100 %	50,000,000
1	02	01	1.03		Administrasi Barang Milik Daerah pada Perangkat Daerah								430,260,000	510,000,000				
1	02	01	1.03	01	Penyusunan Perencanaan Kebutuhan Barang Milik Daerah SKPD	Persentase pemenuhan layanan administrasi	Laporan Rencana Kebutuhan Barang Milik Daerah(RKBMD)	Jumlah dokumen aset (inventarisasi barang) yang berkualitas		100 %	1 Dokumen	5 dokumen	3,975,000	PENDAPATAN ASLI DAERAH (PAD)		Persentase pemenuhan layanan administrasi	100 %	15,000,000
1	02	01	1.03	03	Koordinasi dan Penilaian Barang Milik Daerah SKPD	Persentase pemenuhan layanan administrasi	Laporan pelaksanaan koordinasi dan penilaian BMD	Jumlah dokumen aset (inventarisasi barang) yang berkualitas		100 %	1 Dokumen	5 dokumen	20,250,000	PENDAPATAN ASLI DAERAH (PAD)		Persentase pemenuhan layanan administrasi	100 %	25,000,000
1	02	01	1.03	04	Pembinaan, Pengawasan, dan Pengendalian Barang Milik Daerah pada SKPD	Persentase pemenuhan layanan administrasi	Laporan hasil pembinaan, pengawasan, danpengendalian BMD	Jumlah dokumen aset (inventarisasi barang) yang berkualitas		100 %	1 Dokumen	5 dokumen	34,950,000	PENDAPATAN ASLI DAERAH (PAD)		Persentase pemenuhan layanan administrasi	100 %	45,000,000
1	02	01	1.03	05	Rekonsiliasi dan Penyusunan Laporan Barang Milik Daerah pada SKPD	Persentase pemenuhan layanan administrasi	Laporan hasil rekonsiliasi BMD	Jumlah dokumen aset (inventarisasi barang) yang berkualitas		100 %	1 Dokumen	5 dokumen	18,585,000	PENDAPATAN ASLI DAERAH (PAD)		Persentase pemenuhan layanan administrasi	100 %	25,000,000
1	02	01	1.03	06	Penatausahaan Barang Milik Daerah pada SKPD	Persentase pemenuhan layanan administrasi	Laporan Barang Milik Daerah (BMD)	Jumlah dokumen aset (inventarisasi barang) yang berkualitas		100 %	1 Dokumen	5 dokumen	352,500,000	PENDAPATAN ASLI DAERAH (PAD)		Persentase pemenuhan layanan administrasi	100 %	400,000,000
1	02	01	1.05		Administrasi Kepegawaian Perangkat Daerah								3,554,656,000	3,410,000,000				
1	02	01	1.05	02	Pengadaan Pakaian Dinas Beserta Atribut Kelengkapannya	Persentase pemenuhan layanan administrasi	Jumlah Pakaian Dinas bagi Dinkes dan UPT	Jumlah dokumen kepegawaian yang berkualitas		100 %	7 Paket	1 dokumen	1,579,050,000	PENDAPATAN ASLI DAERAH (PAD)		Persentase pemenuhan layanan administrasi	100 %	2,500,000,000
1	02	01	1.05	03	Pendataan dan Pengolahan Administrasi Kepegawaian	Persentase pemenuhan layanan administrasi	Dokumen laporan kepegawaian Dinas KesehatanProvinsi Sumatera Utara	Jumlah dokumen kepegawaian yang berkualitas		100 %	1 Dokumen	1 dokumen	21,990,000	PENDAPATAN ASLI DAERAH (PAD)		Persentase pemenuhan layanan administrasi	100 %	25,000,000
1	02	01	1.05	04	Koordinasi dan Pelaksanaan Sistem Informasi Kepegawaian	Persentase pemenuhan layanan administrasi	Laporan Sistem Informasi Kepegawaian	Jumlah dokumen kepegawaian yang berkualitas		100 %	1 Dokumen	1 dokumen	44,190,000	PENDAPATAN ASLI DAERAH (PAD)		Persentase pemenuhan layanan administrasi	100 %	50,000,000
1	02	01	1.05	05	Monitoring, Evaluasi, dan Penilaian Kinerja Pegawai	Persentase pemenuhan layanan administrasi	Laporan penilaian kinerja pegawai	Jumlah dokumen kepegawaian yang berkualitas		100 %	1 Dokumen	1 dokumen	196,065,000	PENDAPATAN ASLI DAERAH (PAD)		Persentase pemenuhan layanan administrasi	100 %	60,000,000

Program dan Kegiatan Perangkat Daerah
Provinsi Sumatera Utara
Tahun 2022

Unit Organisasi : 1.02.0.00.0.00.01.0000 Dinas Kesehatan
Sub Unit Organisasi : 1.02.0.00.0.00.01.0000 Dinas Kesehatan

Kode					Urusan/ Bidang Urusan/ Program/ Kegiatan/ Sub Kegiatan	Indikator Kinerja			Rencana Tahun 2022					Catatan Penting	Prakiraan Maju Rencana Tahun 2023			
						Capaian Program	Keluaran Sub Kegiatan	Hasil Kegiatan	Lokasi Output Kegiatan	Target Capaian Kinerja			Pagu Indikatif (Rp.)		Sumber Dana	Target Capaian Kinerja		Kebutuhan Dana/ Pagu Indikatif (Rp.)
										Program	Keluaran Sub Kegiatan	Hasil Kegiatan				Tolok Ukur	Target	
1	02	01	1.05	09	Pendidikan dan Pelatihan Pegawai Berdasarkan Tugas dan Fungsi	Persentase pemenuhan layanan administrasi	Jumlah unit kerja yang memperoleh dukungan pendidikan dan pelatihan formal	Jumlah dokumen kepegawaian yang berkualitas		100 %	1 unit	1 dokumen	1,613,061,000	PENDAPATAN ASLI DAERAH (PAD)		Persentase pemenuhan layanan administrasi	100 %	650,000,000
1	02	01	1.05	10	Sosialisasi Peraturan Perundang-Undangan	Persentase pemenuhan layanan administrasi	Jumlah UPT yang dilakukan sosialisasi peraturanperundang-undangan	Jumlah dokumen kepegawaian yang berkualitas		100 %	6 upt	1 dokumen	100,300,000	PENDAPATAN ASLI DAERAH (PAD)		Persentase pemenuhan layanan administrasi	100 %	125,000,000
1	02	01	1.06		Administrasi Umum Perangkat Daerah								2,491,102,372	3,370,000,000				
1	02	01	1.06	01	Penyediaan Komponen Instalasi Listrik/Penerangan Bangunan Kantor	Persentase pemenuhan layanan administrasi	Terpenuhinya kebutuhan komponen instalasilistrik/penerangan bangunan kantor	Jumlah dokumen umum yang berkualitas		100 %	12 Bulan	1 dokumen	85,870,318	PENDAPATAN ASLI DAERAH (PAD)		Persentase pemenuhan layanan administrasi	100 %	100,000,000
1	02	01	1.06	02	Penyediaan Peralatan dan Perlengkapan Kantor	Persentase pemenuhan layanan administrasi	Terpenuhinya kebutuhan peralatan dan perlengkapangedung kantor	Jumlah dokumen umum yang berkualitas		100 %	1 tahun	1 dokumen	411,785,985	PENDAPATAN ASLI DAERAH (PAD)		Persentase pemenuhan layanan administrasi	100 %	450,000,000
1	02	01	1.06	03	Penyediaan Peralatan Rumah Tangga	Persentase pemenuhan layanan administrasi	Terpenuhinya kebutuhan alat kebersihan dan bahan pembersih	Jumlah dokumen umum yang berkualitas		100 %	1 tahun	1 dokumen	114,323,569	PENDAPATAN ASLI DAERAH (PAD)		Persentase pemenuhan layanan administrasi	100 %	100,000,000
1	02	01	1.06	05	Penyediaan Barang Cetakan dan Penggandaan	Persentase pemenuhan layanan administrasi	Terpenuhinya kebutuhan barang cetakan dan penggandaan	Jumlah dokumen umum yang berkualitas		100 %	1 tahun	1 dokumen	120,310,000	PENDAPATAN ASLI DAERAH (PAD)		Persentase pemenuhan layanan administrasi	100 %	120,000,000
1	02	01	1.06	06	Penyediaan Bahan Bacaan dan Peraturan Perundang-undangan	Persentase pemenuhan layanan administrasi	Jumlah kebutuhan bahan bacaan dan peraturanperundang undangan	Jumlah dokumen umum yang berkualitas		100 %	8 Jenis	1 dokumen	48,482,500	PENDAPATAN ASLI DAERAH (PAD)		Persentase pemenuhan layanan administrasi	100 %	25,000,000
1	02	01	1.06	08	Fasilitasi Kunjungan Tamu	Persentase pemenuhan layanan administrasi	Jumlah unit kerja yang memperoleh dukunganpenyediaan makanan dan minuman	Jumlah dokumen umum yang berkualitas		100 %	1 Unit	1 dokumen	190,800,000	PENDAPATAN ASLI DAERAH (PAD)		Persentase pemenuhan layanan administrasi	100 %	75,000,000
1	02	01	1.06	09	Penyelenggaraan Rapat Koordinasi dan Konsultasi SKPD	Persentase pemenuhan layanan administrasi	Jumlah kebutuhan penyelenggaraan rapat koordinasi dan konsultasi	Jumlah dokumen umum yang berkualitas		100 %	1 Tahun	1 dokumen	1,419,230,000	PENDAPATAN ASLI DAERAH (PAD)		Persentase pemenuhan layanan administrasi	100 %	2,500,000,000
1	02	01	1.06	11	Dukungan Pelaksanaan Sistem Pemerintahan Berbasis Elektronik pada SKPD	Persentase pemenuhan layanan administrasi	Jumlah dokumen dukungan pelaksanaan sistem pemerintahan berbasis elektronik pada SKPD	Jumlah dokumen umum yang berkualitas		100 %	1 Dokumen	1 dokumen	100,300,000	PENDAPATAN ASLI DAERAH (PAD)		Persentase pemenuhan layanan administrasi	100 %	0
1	02	01	1.07		Pengadaan Barang Milik Daerah Penunjang Urusan Pemerintah Daerah								95,036,220,000	80,000,000,000				
1	02	01	1.07	01	Pengadaan Kendaraan Perorangan Dinas atau Kendaraan Dinas Jabatan	Persentase pemenuhan layanan administrasi	Jumlah kendaraan dinas jabatan yang tersedia	Tersedianya Lahan bagi Rumah Sakit yang berkualitas		100 %	45 Unit	3 Paket	4,750,000,000	PENDAPATAN ASLI DAERAH (PAD)		Persentase pemenuhan layanan administrasi	100 %	5,000,000,000
1	02	01	1.07	02	Pengadaan Kendaraan Dinas Operasional atau Lapangan	Persentase pemenuhan layanan administrasi	Kendaraan Operasional/Lapangan yang tersedia	Tersedianya Lahan bagi Rumah Sakit yang berkualitas		100 %	26 Unit	3 Paket	25,240,000,000	PENDAPATAN ASLI DAERAH (PAD)		Persentase pemenuhan layanan administrasi	100 %	40,000,000,000

Program dan Kegiatan Perangkat Daerah
Provinsi Sumatera Utara
Tahun 2022

Unit Organisasi : 1.02.0.00.0.00.01.0000 Dinas Kesehatan
Sub Unit Organisasi : 1.02.0.00.0.00.01.0000 Dinas Kesehatan

Kode					Urusan/ Bidang Urusan/ Program/ Kegiatan/ Sub Kegiatan	Indikator Kinerja			Rencana Tahun 2022					Catatan Penting	Prakiraan Maju Rencana Tahun 2023			
						Capaian Program	Keluaran Sub Kegiatan	Hasil Kegiatan	Lokasi Output Kegiatan	Target Capaian Kinerja			Pagu Indikatif (Rp.)		Sumber Dana	Target Capaian Kinerja		Kebutuhan Dana/ Pagu Indikatif (Rp.)
										Program	Keluaran Sub Kegiatan	Hasil Kegiatan				Tolok Ukur	Target	
1	02	01	1.07	05	Pengadaan Mebel	Persentase pemenuhan layanan administrasi	Jumlah mebel yang tersedia	Tersedianya Lahan bagi Rumah Sakit yang berkualitas		100 %	436 Buah	3 Paket	1,853,000,000	PENDAPATAN ASLI DAERAH (PAD)		Persentase pemenuhan layanan administrasi	100 %	0
1	02	01	1.07	06	Pengadaan Peralatan dan Mesin Lainnya	Persentase pemenuhan layanan administrasi	Jumlah laptop dan printer yang tersedia	Tersedianya Lahan bagi Rumah Sakit yang berkualitas		100 %	102 Unit	3 Paket	1,275,000,000	PENDAPATAN ASLI DAERAH (PAD)		Persentase pemenuhan layanan administrasi	100 %	0
1	02	01	1.07	07	Pengadaan Aset Tetap Lainnya	Persentase pemenuhan layanan administrasi	Tersedianya Lahan Rumah Sakit	Tersedianya Lahan bagi Rumah Sakit yang berkualitas		100 %	3 Paket	3 Paket	0	PENDAPATAN ASLI DAERAH (PAD)		Persentase pemenuhan layanan administrasi	100 %	35,000,000,000
1	02	01	1.07	09	Pengadaan Gedung Kantor atau Bangunan Lainnya	Persentase pemenuhan layanan administrasi	Jumlah pembangunan baru gedung negara	Tersedianya Lahan bagi Rumah Sakit yang berkualitas		100 %	4332 M2	3 Paket	61,918,220,000	PENDAPATAN ASLI DAERAH (PAD)		Persentase pemenuhan layanan administrasi	100 %	0
1	02	01	1.08		Penyediaan Jasa Penunjang Urusan Pemerintahan Daerah								9,792,410,000	8,030,000,000				
1	02	01	1.08	01	Penyediaan Jasa Surat Menyurat	Persentase pemenuhan layanan administrasi	Jumlah kebutuhan surat-menysurat	Jumlah dokumen umum yang berkualitas		100 %	12 Bulan	1 Dokumen	31,910,000	PENDAPATAN ASLI DAERAH (PAD)		Persentase pemenuhan layanan administrasi	100 %	30,000,000
1	02	01	1.08	02	Penyediaan Jasa Komunikasi, Sumber Daya Air dan Listrik	Persentase pemenuhan layanan administrasi	Jumlah kebutuhan jasa komunikasi, sumberdaya air dan listrik	Jumlah dokumen umum yang berkualitas		100 %	12 bulan	1 Dokumen	3,150,000,000	PENDAPATAN ASLI DAERAH (PAD)		Persentase pemenuhan layanan administrasi	100 %	2,000,000,000
1	02	01	1.08	03	Penyediaan Jasa Peralatan dan Perlengkapan Kantor	Persentase pemenuhan layanan administrasi	Jumlah kebutuhan jasa peralatan dan perlengkapan kantor	Jumlah dokumen umum yang berkualitas		100 %	12 Bulan	1 Dokumen	0	PENDAPATAN ASLI DAERAH (PAD)		Persentase pemenuhan layanan administrasi	100 %	0
1	02	01	1.08	04	Penyediaan Jasa Pelayanan Umum Kantor	Persentase pemenuhan layanan administrasi	Jumlah Layanan Umum Kantor yang disediakan Jumlah unit kerja yang disediakan jasa keamanan	Jumlah dokumen umum yang berkualitas		100 %	8 layanan	1 Dokumen	6,610,500,000	PENDAPATAN ASLI DAERAH (PAD)		Persentase pemenuhan layanan administrasi	100 %	6,000,000,000
1	02	01	1.09		Pemeliharaan Barang Milik Daerah Penunjang Urusan Pemerintahan Daerah								3,012,676,900	75,793,706,912				
1	02	01	1.09	01	Penyediaan Jasa Pemeliharaan, Biaya Pemeliharaan dan Pajak Kendaraan Perorangan Dinas atau Kendaraan Dinas Jabatan	Persentase pemenuhan layanan administrasi	Jumlah kebutuhan jasa pemeliharaan kendaraan dinas jabatan	Persentase pemenuhan layanan pemeliharaan barang milik daerah		100 %	6 Unit	100 %	200,820,000	PENDAPATAN ASLI DAERAH (PAD)		Persentase pemenuhan layanan administrasi	100 %	250,000,000
1	02	01	1.09	02	Penyediaan Jasa Pemeliharaan, Biaya Pemeliharaan, Pajak dan Perizinan Kendaraan Dinas Operasional atau Lapangan	Persentase pemenuhan layanan administrasi	Jumlah kebutuhan jasa pemeliharaankendaraan dinas operasional	Persentase pemenuhan layanan pemeliharaan barang milik daerah		100 %	167 Unit	100 %	1,344,358,000	PENDAPATAN ASLI DAERAH (PAD)		Persentase pemenuhan layanan administrasi	100 %	1,150,000,000
1	02	01	1.09	06	Pemeliharaan Peralatan dan Mesin Lainnya	Persentase pemenuhan layanan administrasi	Jumlah layanan pemeliharaan peralatan dan mesin lainnya	Persentase pemenuhan layanan pemeliharaan barang milik daerah		100 %	10 Layanan	100 %	425,450,000	PENDAPATAN ASLI DAERAH (PAD)		Persentase pemenuhan layanan administrasi	100 %	400,000,000

Program dan Kegiatan Perangkat Daerah
Provinsi Sumatera Utara
Tahun 2022

Unit Organisasi : 1.02.0.00.0.00.01.0000 Dinas Kesehatan
Sub Unit Organisasi : 1.02.0.00.0.00.01.0000 Dinas Kesehatan

Kode					Urusan/ Bidang Urusan/ Program/ Kegiatan/ Sub Kegiatan	Indikator Kinerja			Rencana Tahun 2022					Catatan Penting	Prakiraan Maju Rencana Tahun 2023			
						Capaian Program	Keluaran Sub Kegiatan	Hasil Kegiatan	Lokasi Output Kegiatan	Target Capaian Kinerja			Pagu Indikatif (Rp.)		Sumber Dana	Target Capaian Kinerja		Kebutuhan Dana/ Pagu Indikatif (Rp.)
										Program	Keluaran Sub Kegiatan	Hasil Kegiatan				Tolok Ukur	Target	
1	02	01	1.09	09	Pemeliharaan/Rehabilitasi Gedung Kantor dan Bangunan Lainnya	Persentase pemenuhan layanan administrasi	Jumlah perawatan sedang gedung negara Jumlah rehab plafon	Persentase pemenuhan layanan pemeliharaan barang milik daerah		100 %	165 M2 1 Paket	100 %	1,042,048,900	PENDAPATAN ASLI DAERAH (PAD)		Persentase pemenuhan layanan administrasi	100 %	73,993,706,912
1	02	01	1.09	11	Pemeliharaan/Rehabilitasi Sarana dan Prasarana Pendukung Gedung Kantor atau Bangunan Lainnya	Persentase pemenuhan layanan administrasi		Persentase pemenuhan layanan pemeliharaan barang milik daerah		100 %		100 %	0	PENDAPATAN ASLI DAERAH (PAD)		Persentase pemenuhan layanan administrasi	100 %	0
1	02	02			PROGRAM PEMENUHAN UPAYA KESEHATAN PERORANGAN DAN UPAYA KESEHATAN MASYARAKAT							492,636,263,420	527,804,250,000					
1	02	02	1.01		Penyediaan Fasilitas Pelayanan, Sarana, Prasarana dan Alat Kesehatan untuk UKP Rujukan, UKM dan UKM Rujukan Tingkat Daerah Provinsi							54,010,964,966	24,850,000,000					
1	02	02	1.01	03	Pengembangan Rumah Sakit	Persentase Puskesmas dengan ketersediaan obat dan vaksin esensial Persentase Puskesmas yang melakukan Pelayanan Kesehatan Bergerak (PKB) di Daerah Terpencil, Perbatasan, dan Kelupauan (DTPK)	Meningkatnya Pelayanan Rumah Sakit	Jumlah Alat Kesehatan, Obat dan Perbekalan Kesehatan yang didistribusikan		95 % 55 %	4 paket	300 Paket	0	PENDAPATAN ASLI DAERAH (PAD)		Persentase Puskesmas dengan ketersediaan obat dan vaksin esensial Persentase Puskesmas yang melakukan Pelayanan Kesehatan Bergerak (PKB) di Daerah Terpencil, Perbatasan, dan Kelupauan (DTPK)	95 % 55 %	5,000,000,000
1	02	02	1.01	06	Pengembangan Pendekatan Pelayanan Kesehatan di DTPK (Pelayanan Kesehatan Bergerak, Gugus Pulau, Pelayanan Kesehatan Berbasis Telemedicine, dll)	Persentase Puskesmas dengan ketersediaan obat dan vaksin esensial Persentase Puskesmas yang melakukan Pelayanan Kesehatan Bergerak (PKB) di Daerah Terpencil, Perbatasan, dan Kelupauan (DTPK)	Jumlah dokumen rencana dan pelaksanaan pelayanan kesehatan di DTPK	Jumlah Alat Kesehatan, Obat dan Perbekalan Kesehatan yang didistribusikan		95 % 55 %	2 Dokumen	300 Paket	13,139,184,943	PENDAPATAN ASLI DAERAH (PAD)		Persentase Puskesmas dengan ketersediaan obat dan vaksin esensial Persentase Puskesmas yang melakukan Pelayanan Kesehatan Bergerak (PKB) di Daerah Terpencil, Perbatasan, dan Kelupauan (DTPK)	95 % 55 %	7,000,000,000
1	02	02	1.01	09	Rehabilitasi dan Pemeliharaan Rumah Sakit	Persentase Puskesmas dengan ketersediaan obat dan vaksin esensial Persentase Puskesmas yang melakukan Pelayanan Kesehatan Bergerak (PKB) di Daerah Terpencil, Perbatasan, dan Kelupauan (DTPK)	Jumlah UPT RS yang direhab dan dipelihara	Jumlah Alat Kesehatan, Obat dan Perbekalan Kesehatan yang didistribusikan		95 % 55 %	2 unit	300 Paket	0	PENDAPATAN ASLI DAERAH (PAD)		Persentase Puskesmas dengan ketersediaan obat dan vaksin esensial Persentase Puskesmas yang melakukan Pelayanan Kesehatan Bergerak (PKB) di Daerah Terpencil, Perbatasan, dan Kelupauan (DTPK)	95 % 55 %	5,000,000,000
1	02	02	1.01	11	Pengadaan Sarana di Fasilitas Layanan Kesehatan	Persentase Puskesmas dengan ketersediaan obat dan vaksin esensial Persentase Puskesmas yang melakukan Pelayanan Kesehatan Bergerak (PKB) di Daerah Terpencil, Perbatasan, dan Kelupauan (DTPK)	Tersedianya Sarana dan Prasarana di Fasilitas Pelayanan Kesehatan yang berkualitas	Jumlah Alat Kesehatan, Obat dan Perbekalan Kesehatan yang didistribusikan		95 % 55 %	1 Kegiatan	300 Paket	0	PENDAPATAN ASLI DAERAH (PAD)		Persentase Puskesmas dengan ketersediaan obat dan vaksin esensial Persentase Puskesmas yang melakukan Pelayanan Kesehatan Bergerak (PKB) di Daerah Terpencil, Perbatasan, dan Kelupauan (DTPK)	95 % 55 %	2,500,000,000

Unit Organisasi : 1.02.0.00.0.00.01.0000 Dinas Kesehatan
Sub Unit Organisasi : 1.02.0.00.0.00.01.0000 Dinas Kesehatan

file:///D:/2021/SIPD 2022/Sistem Informasi Pemerintahan Daerah - Cetak Renja.html

Unit Organisasi : 1.02.0.00.0.00.01.0000 Dinas Kesehatan Sub Unit Organisasi : 1.02.0.00.0.00.01.0000 Dinas Kesehatan								Program dan Kegiatan Perangkat Daerah Provinsi Sumatera Utara Tahun 2022											
							Indikator Kinerja				Rencana Tahun 2022								
						Urusan/ Bidang Urusan/ Program/ Kegiatan/ Sub Kegiatan													

Unit Organisasi : 1.02.0.00.0.00.01.0000 Dinas Kesehatan Sub Unit Organisasi : 1.02.0.00.0.00.01.0000 Dinas Kesehatan						Program dan Kegiatan Perangkat Daerah Provinsi Sumatera Utara Tahun 2022									100 % 95 % 100 %			
		Kode			Urusan/ Bidang Urusan/ Program/ Kegiatan/ Sub Kegiatan	Indikator Kinerja				Rencana Tahun 2022				Catatan Penting	Prakiraan Maju Rencana Tahun 2023			
						Capaian Program	Keluaran Sub Kegiatan	Hasil Kegiatan	Lokasi Output Kegiatan	Target Capaian Kinerja			Pagu Indikatif (Rp.)		Sumber Dana	Target Capaian Kinerja		
										Program	Keluaran Sub Kegiatan	Hasil Kegiatan				Tolok Ukur	Target	Kebutuhan Dana/ Pagu Indikatif (Rp.)
					Bulan yang Mendapatkan Imunisasi DPT HB Hib Lanjutan Persentase Anak Usia Sekolah Dasar yang Mendapatkan Imunisasi Tambahan pada Bulan Imunisasi Anak Sekolah Persentase Bayi Baru Lahir Mendapatkan Pelayanan Kesehatan Bayi Baru Lahir Persentase Desa/Kelurahan yang Melaksanakan STBM Persentase Ibu Bersalin Mendapatkan Pelayanan Persalinan Persentase Ibu Hamil yang Mendapatkan Pelayanan Kesehatan Persentase ODGJ Berat yang Mendapatkan Pelayanan Kesehatan sesuai Standar Persentase Pelayanan Kesehatan bagi Orang yang Terdampak dan Beresiko pada Situasi KLB Provinsi Persentase Pelayanan Kesehatan bagi Penduduk Terdampak Krisis Kesehatan Akibat Bencana dan/atau Berpotensi Bencana Persentase Penderita Diabetes Mellitus yang Mendapatkan Pelayanan Kesehatan sesuai Standar Persentase Penderita Hipertensi yang Mendapatkan Pelayanan Kesehatan sesuai Standar Persentase Warga Negara Usia 60 Tahun ke Atas Mendapatkan Skrining Kesehatan Sesuai Standar Prevalensi Stunting pada Balita				100 % 95 % 100 %					Bulan yang Mendapatkan Imunisasi DPT HB Hib Lanjutan Persentase Anak Usia Sekolah Dasar yang Mendapatkan Imunisasi Tambahan pada Bulan Imunisasi Anak Sekolah Persentase Bayi Baru Lahir Mendapatkan Pelayanan Kesehatan Bayi Baru Lahir Persentase Desa/Kelurahan yang Melaksanakan STBM Persentase Ibu Bersalin Mendapatkan Pelayanan Persalinan Persentase Ibu Hamil yang Mendapatkan Pelayanan Kesehatan Persentase ODGJ Berat yang Mendapatkan Pelayanan Kesehatan sesuai Standar Persentase Pelayanan Kesehatan bagi Orang yang Terdampak dan Beresiko pada Situasi KLB Provinsi Persentase Pelayanan Kesehatan bagi Penduduk Terdampak Krisis Kesehatan Akibat Bencana dan/atau Berpotensi Bencana Persentase Penderita Diabetes Mellitus yang Mendapatkan Pelayanan Kesehatan sesuai Standar Persentase Penderita Hipertensi yang Mendapatkan Pelayanan Kesehatan sesuai Standar Persentase Warga Negara Usia 60 Tahun ke Atas Mendapatkan Skrining Kesehatan Sesuai Standar Prevalensi Stunting pada Balita				
1	02	02	1.02	03	Pengelolaan Pelayanan Kesehatan Ibu dan Anak	Angka Keberhasilan Pengobatan TB (Success Rate) Cakupan Kepesertaan Jaminan Kesehatan Nasional (JKN) Cakupan Pelayanan Kesehatan Balita sesuai Standard Cakupan Pelayanan Nifas sesuai Standar Persentase Anak 0 – 11	Jumlah kabupaten/kota yang mampu dalam pengelolaan pelayanan kesehatan ibu dananak	Jumlah layanan kesehatan untuk UKP Rujukan, UKM, dan UKM Rujukan Tingkat Daerahyang tersedia		94 % 97 % 100 % 100 % 95 % 100 % 100 % 100 % 100 % 100 % 100 %	33 Kab/Kota	24 Layanan	5,455,694,360	DAK Non Fisik - BOKKB - BOK		Angka Keberhasilan Pengobatan TB (Success Rate) Cakupan Kepesertaan Jaminan Kesehatan Nasional (JKN) Cakupan Pelayanan Kesehatan Balita sesuai Standard Cakupan Pelayanan Nifas sesuai Standar Persentase Anak 0 – 11	94 % 97 % 100 % 100 % 95 % 100 % 100 % 100 % 100 % 100 % 100 %	3,500,000,000

Unit Organisasi : 1.02.0.00.0.00.01.0000 Dinas Kesehatan Sub Unit Organisasi : 1.02.0.00.0.00.01.0000 Dinas Kesehatan								Program dan Kegiatan Perangkat Daerah Provinsi Sumatera Utara Tahun 2022								100 % 100 % 100 % 100 % 95 % 100 %		
		Kode			Urusan/ Bidang Urusan/ Program/ Kegiatan/ Sub Kegiatan	Indikator Kinerja				Rencana Tahun 2022					Catatan Penting	Prakiraan Maju Rencana Tahun 2023		
						Capaian Program	Keluaran Sub Kegiatan	Hasil Kegiatan	Lokasi Output Kegiatan	Target Capaian Kinerja			Pagu Indikatif (Rp.)	Sumber Dana		Target Capaian Kinerja		
										Program	Keluaran Sub Kegiatan	Hasil Kegiatan				Tolok Ukur	Target	Kebutuhan Dana/ Pagu Indikatif (Rp.)
					Bulan yang Mendapatkan Imunisasi Dasar Lengkap Persentase Anak Usia 12-24 Bulan yang Mendapatkan Imunisasi DPT HB Hib Lanjutan Persentase Anak Usia Sekolah Dasar yang Mendapatkan Imunisasi Tambahan pada Bulan Imunisasi Anak Sekolah Persentase Bayi Baru Lahir Mendapatkan Pelayanan Kesehatan Bayi Baru Lahir Persentase Desa/Kelurahan yang Melaksanakan STBM Persentase Ibu Bersalin Mendapatkan Pelayanan Persalinan Persentase Ibu Hamil yang Mendapatkan Pelayanan Kesehatan Persentase ODGJ Berat yang Mendapatkan Pelayanan Kesehatan sesuai Standar Persentase Pelayanan Kesehatan bagi Orang yang Terdampak dan Beresiko pada Situasi KLB Provinsi Persentase Pelayanan Kesehatan bagi Penduduk Terdampak Krisis Kesehatan Akibat Bencana dan/atau Berpotensi Bencana Persentase Penderita Diabetes Mellitus yang Mendapatkan Pelayanan Kesehatan sesuai Standar Persentase Penderita Hipertensi yang Mendapatkan Pelayanan Kesehatan sesuai Standar Persentase Warga Negara Usia 60 Tahun ke Atas Mendapatkan Skrining Kesehatan Sesuai Standar Prevalensi Stunting pada Balita				100 % 100 % 100 % 100 % 95 % 100 %					Bulan yang Mendapatkan Imunisasi Dasar Lengkap Persentase Anak Usia 12-24 Bulan yang Mendapatkan Imunisasi DPT HB Hib Lanjutan Persentase Anak Usia Sekolah Dasar yang Mendapatkan Imunisasi Tambahan pada Bulan Imunisasi Anak Sekolah Persentase Bayi Baru Lahir Mendapatkan Pelayanan Kesehatan Bayi Baru Lahir Persentase Desa/Kelurahan yang Melaksanakan STBM Persentase Ibu Bersalin Mendapatkan Pelayanan Persalinan Persentase Ibu Hamil yang Mendapatkan Pelayanan Kesehatan Persentase ODGJ Berat yang Mendapatkan Pelayanan Kesehatan sesuai Standar Persentase Pelayanan Kesehatan bagi Orang yang Terdampak dan Beresiko pada Situasi KLB Provinsi Persentase Pelayanan Kesehatan bagi Penduduk Terdampak Krisis Kesehatan Akibat Bencana dan/atau Berpotensi Bencana Persentase Penderita Diabetes Mellitus yang Mendapatkan Pelayanan Kesehatan sesuai Standar Persentase Penderita Hipertensi yang Mendapatkan Pelayanan Kesehatan sesuai Standar Persentase Warga Negara Usia 60 Tahun ke Atas Mendapatkan Skrining Kesehatan Sesuai Standar Prevalensi Stunting pada Balita				
1	02	02	1.02	04	Pengelolaan Pelayanan Kesehatan Usia Produktif	Angka Keberhasilan Pengobatan TB (Success Rate) Cakupan Kepesertaan Jaminan Kesehatan Nasional (JKN) Cakupan Pelayanan Kesehatan Balita sesuai Standard	Jumlah kaupaten/kota yang mampu dalam pengelolaan pelayanan kesehatan usiaproduktif	Jumlah layanan kesehatan untuk UKP Rujukan, UKM, dan UKM Rujukan Tingkat Daerahyang tersedia		94 % 97 % 100 % 100 % 95 % 100 % 100 % 100 % 100 %	33 Kab/Kota	24 Layanan	590,584,000	PENDAPATAN ASLI DAERAH (PAD)		Angka Keberhasilan Pengobatan TB (Success Rate) Cakupan Kepesertaan Jaminan Kesehatan Nasional (JKN) Cakupan Pelayanan Kesehatan Balita sesuai Standard	94 % 97 % 100 % 100 % 95 % 100 % 100 % 100 % 100 %	425,000,000

7/13/2021					Sistem Informasi Pemerintahan Daerah - Cetak Renja														
Unit Organisasi : 1.02.0.00.0.00.01.0000 Dinas Kesehatan Sub Unit Organisasi : 1.02.0.00.0.00.01.0000 Dinas Kesehatan						Program dan Kegiatan Perangkat Daerah Provinsi Sumatera Utara Tahun 2022									100 % 100 % 100 % 100 % 100 % 100 %				
							Indikator Kinerja				Rencana Tahun 2022					100 % 95 % 100 %			
			Kode			Urusan/ Bidang Urusan/ Program/ Kegiatan/ Sub Kegiatan	Capaian Program	Keluaran Sub Kegiatan	Hasil Kegiatan	Lokasi Output Kegiatan	Target Capaian Kinerja		Pagu Indikatif (Rp.)	Sumber Dana	Catatan Penting	Prakiraan Maju Rencana Tahun 2023	Kebutuhan Dana/ Pagu Indikatif (Rp.)		
											Program	Keluaran Sub Kegiatan	Hasil Kegiatan			Tolok Ukur	Target		
						Cakupan Pelayanan Nifas sesuai Standar Persentase Anak 0 – 11 Bulan yang Mendapatkan Imunisasi Dasar Lengkap Persentase Anak Usia 12-24 Bulan yang Mendapatkan Imunisasi DPT HB Hib Lanjutan Persentase Anak Usia Sekolah Dasar yang Mendapatkan Imunisasi Tambahan pada Bulan Imunisasi Anak Sekolah Persentase Bayi Baru Lahir Mendapatkan Pelayanan Kesehatan Bayi Baru Lahir Persentase Desa/Kelurahan yang Melaksanakan STBM Persentase Ibu Bersalin Mendapatkan Pelayanan Persalinan Persentase Ibu Hamil yang Mendapatkan Pelayanan Kesehatan Persentase ODGJ Berat yang Mendapatkan Pelayanan Kesehatan sesuai Standar Persentase Pelayanan Kesehatan bagi Orang yang Terdampak dan Beresiko pada Situasi KLB Provinsi Persentase Pelayanan Kesehatan bagi Penduduk Terdampak Krisis Kesehatan Akibat Bencana dan/atau Berpotensi Bencana Persentase Penderita Diabetes Mellitus yang Mendapatkan Pelayanan Kesehatan sesuai Standar Persentase Penderita Hipertensi yang Mendapatkan Pelayanan Kesehatan sesuai Standar Persentase Warga Negara Usia 60 Tahun ke Atas Mendapatkan Skrining Kesehatan Sesuai Standar Prevalensi Stunting pada Balita					100 % 100 % 100 % 100 % 100 % 100 % 95 % 100 %						Cakupan Pelayanan Nifas sesuai Standar Persentase Anak 0 – 11 Bulan yang Mendapatkan Imunisasi Dasar Lengkap Persentase Anak Usia 12-24 Bulan yang Mendapatkan Imunisasi DPT HB Hib Lanjutan Persentase Anak Usia Sekolah Dasar yang Mendapatkan Imunisasi Tambahan pada Bulan Imunisasi Anak Sekolah Persentase Bayi Baru Lahir Mendapatkan Pelayanan Kesehatan Bayi Baru Lahir Persentase Desa/Kelurahan yang Melaksanakan STBM Persentase Ibu Bersalin Mendapatkan Pelayanan Persalinan Persentase Ibu Hamil yang Mendapatkan Pelayanan Kesehatan Persentase ODGJ Berat yang Mendapatkan Pelayanan Kesehatan sesuai Standar Persentase Pelayanan Kesehatan bagi Orang yang Terdampak dan Beresiko pada Situasi KLB Provinsi Persentase Pelayanan Kesehatan bagi Penduduk Terdampak Krisis Kesehatan Akibat Bencana dan/atau Berpotensi Bencana Persentase Penderita Diabetes Mellitus yang Mendapatkan Pelayanan Kesehatan sesuai Standar Persentase Penderita Hipertensi yang Mendapatkan Pelayanan Kesehatan sesuai Standar Persentase Warga Negara Usia 60 Tahun ke Atas Mendapatkan Skrining Kesehatan Sesuai Standar Prevalensi Stunting pada Balita		
1	02	02	1.02	05	Pengelolaan Pelayanan Kesehatan Usia Lanjut	Angka Keberhasilan Pengobatan TB (Success Rate) Cakupan Kepesertaan Jaminan Kesehatan Nasional (JKN)	Jumlah kabupaten/kota yang mampu dalam pengelolaan pelayanan kesehatan usia lanjut	Jumlah layanan kesehatan untuk UKP Rujukan, UKM, dan UKM Rujukan Tingkat Daerahyang tersedia		94 % 97 % 100 % 100 % 95 % 100 %	33 Kab/Kota	24 Layanan	6,408,923,460	PENDAPATAN ASLI DAERAH (PAD)		Angka Keberhasilan Pengobatan TB (Success Rate) Cakupan Kepesertaan Jaminan Kesehatan Nasional (JKN)	94 % 97 % 100 % 100 % 95 % 100 %	4,000,000,000	

Unit Organisasi : 1.02.0.00.0.00.01.0000 Dinas Kesehatan Sub Unit Organisasi : 1.02.0.00.0.00.01.0000 Dinas Kesehatan								Program dan Kegiatan Perangkat Daerah Provinsi Sumatera Utara Tahun 2022									100 % 100 % 100 % 100 % 100 % 100 %	
			Kode		Urusan/ Bidang Urusan/ Program/ Kegiatan/ Sub Kegiatan		Indikator Kinerja				Rencana Tahun 2022					Catatan Penting	Prakiraan Maju Rencana Tahun 2023	
						Capaian Program	Keluaran Sub Kegiatan	Hasil Kegiatan	Lokasi Output Kegiatan	Target Capaian Kinerja			Pagu Indikatif (Rp.)	Sumber Dana	Target Capaian Kinerja		Kebutuhan Dana/ Pagu Indikatif (Rp.)	
										Program	Keluaran Sub Kegiatan	Hasil Kegiatan						100 % 100 % 100 % 100 % 100 % 100 % 100 % 100 % 95 % 100 %
																	100 % 1	

1	02	02	1.02	07	Pengelolaan Pelayanan Kesehatan Kerja dan Olahraga		Jumlah kabupaten/kota yang mampu dalam pengelolaan pelayanan kesehatan kerja dan olah raga	Jumlah layanan kesehatan untuk UKP Rujukan, UKM, dan UKM Rujukan Tingkat Daerah yang tersedia	Program dan Kegiatan Perangkat Daerah Provinsi Sumatera Utara Tahun 2022	94 % 97 % 100 % 100 % 95 % 100 %	33 Kab/Kota	24 Layanan	1,431,165,000	PENDAPATAN ASLI DAERAH (PAD)			94 % 97 % 100 % 100 % 95 % 100 %	1,050,000,000
Unit Organisasi : 1.02.0.00.0.00.01.0000 Dinas Kesehatan					Sub Unit Organisasi : 1.02.0.00.0.00.01.0000 Dinas Kesehatan													
					Urusan/ Bidang Urusan/ Program/ Kegiatan/ Sub Kegiatan		Indikator Kinerja			100 % 100 % 100 %	Rencana Tahun 2022				Catatan Penting	Prakiraan Maju Rencana Tahun 2023		
										100 %	Target Capaian Kinerja					Target Capaian Kinerja		
			Kode							100 %								
						Capaian Program	Keluaran Sub Kegiatan	Hasil Kegiatan	Lokasi Output Kegiatan	Program	Keluaran Sub Kegiatan	Hasil Kegiatan	Pagu Indikatif (Rp.)	Sumber Dana		Tolok Ukur	Target	Kebutuhan Dana/ Pagu Indikatif (Rp.)
					Angka Keberhasilan Pengobatan TB (Success Rate)					100 %						Angka Keberhasilan Pengobatan TB (Success Rate)	100 %	
					Cakupan Kepesertaan Jaminan Kesehatan Nasional (JKN)					100 %						Cakupan Kepesertaan Jaminan Kesehatan Nasional (JKN)	100 %	
					Cakupan Pelayanan Kesehatan Balita sesuai Standard					100 %						Cakupan Pelayanan Kesehatan Balita sesuai Standard	100 %	
					Cakupan Pelayanan Nifas sesuai Standar					100 %						Cakupan Pelayanan Nifas sesuai Standar	100 %	
					Persentase Anak 0 – 11 Bulan yang Mendapatkan Imunisasi Dasar Lengkap					95 %						Persentase Anak 0 – 11 Bulan yang Mendapatkan Imunisasi Dasar Lengkap	100 %	
					Persentase Anak Usia 12-24 Bulan yang Mendapatkan Imunisasi DPT HB Hib Lanjutan					100 %						Persentase Anak Usia 12-24 Bulan yang Mendapatkan Imunisasi DPT HB Hib Lanjutan	100 %	
					Persentase Anak Usia Sekolah Dasar yang Mendapatkan Imunisasi Tambahan pada Bulan Imunisasi Anak Sekolah											Persentase Anak Usia Sekolah Dasar yang Mendapatkan Imunisasi Tambahan pada Bulan Imunisasi Anak Sekolah		
					Persentase Bayi Baru Lahir Mendapatkan Pelayanan Kesehatan Bayi Baru Lahir											Persentase Bayi Baru Lahir Mendapatkan Pelayanan Kesehatan Bayi Baru Lahir		
					Persentase Desa/Kelurahan yang Melaksanakan STBM											Persentase Desa/Kelurahan yang Melaksanakan STBM		
					Persentase Ibu Bersalin Mendapatkan Pelayanan Persalinan											Persentase Ibu Bersalin Mendapatkan Pelayanan Persalinan		
					Persentase Ibu Hamil yang Mendapatkan Pelayanan Kesehatan											Persentase Ibu Hamil yang Mendapatkan Pelayanan Kesehatan		
					Persentase ODGJ Berat yang Mendapatkan Pelayanan Kesehatan sesuai Standar											Persentase ODGJ Berat yang Mendapatkan Pelayanan Kesehatan sesuai Standar		
					Persentase Pelayanan Kesehatan bagi Orang yang Terdampak dan Beresiko pada Situasi KLB Provinsi											Persentase Pelayanan Kesehatan bagi Orang yang Terdampak dan Beresiko pada Situasi KLB Provinsi		
					Persentase Pelayanan Kesehatan bagi Penduduk Terdampak Krisis Kesehatan Akibat Bencana dan/atau Berpotensi Bencana											Persentase Pelayanan Kesehatan bagi Penduduk Terdampak Krisis Kesehatan Akibat Bencana dan/atau Berpotensi Bencana		
					Persentase Penderita Diabetes Mellitus yang Mendapatkan Pelayanan Kesehatan sesuai Standar											Persentase Penderita Diabetes Mellitus yang Mendapatkan Pelayanan Kesehatan sesuai Standar		
					Persentase Penderita Hipertensi yang Mendapatkan Pelayanan Kesehatan sesuai Standar											Persentase Penderita Hipertensi yang Mendapatkan Pelayanan Kesehatan sesuai Standar		
					Persentase Warga Negara Usia 60 Tahun ke Atas Mendapatkan Skrining											Persentase Warga Negara Usia 60 Tahun ke Atas Mendapatkan Skrining		

Unit Organisasi : 1.02.0.00.0.00.01.0000 Dinas Kesehatan Sub Unit Organisasi : 1.02.0.00.0.00.01.0000 Dinas Kesehatan							Program dan Kegiatan Perangkat Daerah Provinsi Sumatera Utara Tahun 2022										
		Kode			Urusan/ Bidang Urusan/ Program/ Kegiatan/ Sub Kegiatan		Indikator Kinerja			Rencana Tahun 2022					Catatan Penting	Prakiraan Maju Rencana Tahun 2023	
						Capaian Program	Keluaran Sub Kegiatan	Hasil Kegiatan	Lokasi Output Kegiatan	Target Capaian Kinerja		Pagu Indikatif (Rp.)	Sumber Dana	Target Capaian Kinerja		Kebutuhan Dana/ Pagu Indikatif (Rp.)	
										Program	Keluaran Sub Kegiatan			Hasil Kegiatan			Tolok Ukur
						Hipertensi yang Mendapatkan Pelayanan Kesehatan sesuai Standar Persentase Warga Negara Usia 60 Tahun ke Atas Mendapatkan Skrining Kesehatan Sesuai Standar Prevalensi Stunting pada Balita									Hipertensi yang Mendapatkan Pelayanan Kesehatan sesuai Standar Persentase Warga Negara Usia 60 Tahun ke Atas Mendapatkan Skrining Kesehatan Sesuai Standar Prevalensi Stunting pada Balita		
1	02	02	1.02	10	Pengelolaan Pelayanan Kesehatan Tradisonal, Akupuntur, Asuhan Mandiri dan Tradisional Lainnya	Angka Keberhasilan Pengobatan TB (Success Rate) Cakupan Kepesertaan Jaminan Kesehatan Nasional (JKN) Cakupan Pelayanan Kesehatan Balita sesuai Standard Cakupan Pelayanan Nifas sesuai Standar Persentase Anak 0 – 11 Bulan yang Mendapatkan Imunisasi Dasar Lengkap Persentase Anak Usia 12-24 Bulan yang Mendapatkan Imunisasi DPT HB Hib Lanjutan Persentase Anak Usia Sekolah Dasar yang Mendapatkan Imunisasi Tambahan pada Bulan Imunisasi Anak Sekolah Persentase Bayi Baru Lahir Mendapatkan Pelayanan Kesehatan Bayi Baru Lahir Persentase Desa/Kelurahan yang Melaksanakan STBM Persentase Ibu Bersalin Mendapatkan Pelayanan Persalinan Persentase Ibu Hamil yang Mendapatkan Pelayanan Kesehatan Persentase ODGJ Berat yang Mendapatkan Pelayanan Kesehatan sesuai Standar Persentase Pelayanan Kesehatan bagi Orang yang Terdampak dan Beresiko pada Situasi KLB Provinsi Persentase Pelayanan Kesehatan bagi Penduduk Terdampak Krisis Kesehatan Akibat Bencana dan/atau Berpotensi Bencana Persentase Penderita Diabetes Mellitus yang	Jumlah Kab/Kota yang mampu melaksanakanPelayanan Kesehatan tradisional Akupuntur, AsuhanMandiri dan Tradisional lainnya	Jumlah layanan kesehatan untuk UKP Rujukan, UKM, dan UKM Rujukan Tingkat Daerahyang tersedia	94 % 97 % 100 % 100 % 95 % 100 % 100 % 100 % 100 % 100 % 100 % 100 % 100 % 100 % 100 % 100 % 95 % 100 %	33 kab/kota	24 Layanan	350,000,000	PENDAPATA N ASLI DAERAH (PAD)		Angka Keberhasilan Pengobatan TB (Success Rate) Cakupan Kepesertaan Jaminan Kesehatan Nasional (JKN) Cakupan Pelayanan Kesehatan Balita sesuai Standard Cakupan Pelayanan Nifas sesuai Standar Persentase Anak 0 – 11 Bulan yang Mendapatkan Imunisasi Dasar Lengkap Persentase Anak Usia 12-24 Bulan yang Mendapatkan Imunisasi DPT HB Hib Lanjutan Persentase Anak Usia Sekolah Dasar yang Mendapatkan Imunisasi Tambahan pada Bulan Imunisasi Anak Sekolah Persentase Bayi Baru Lahir Mendapatkan Pelayanan Kesehatan Bayi Baru Lahir Persentase Desa/Kelurahan yang Melaksanakan STBM Persentase Ibu Bersalin Mendapatkan Pelayanan Persalinan Persentase Ibu Hamil yang Mendapatkan Pelayanan Kesehatan Persentase ODGJ Berat yang Mendapatkan Pelayanan Kesehatan sesuai Standar Persentase Pelayanan Kesehatan bagi Orang yang Terdampak dan Beresiko pada Situasi KLB Provinsi Persentase Pelayanan Kesehatan bagi Penduduk Terdampak Krisis Kesehatan Akibat Bencana dan/atau Berpotensi Bencana Persentase Penderita Diabetes Mellitus yang	94 % 97 % 100 % 100 % 95 % 100 % 100 % 100 % 100 % 100 % 100 % 100 % 100 % 100 % 100 % 100 % 95 % 100 %	350,000,000

file:///D:/2021/SIPD 2022/Sistem Informasi Pemerintahan Daerah - Cetak Renja.html

7/13/2021

Sistem Informasi Pemerintahan Daerah - Cetak Renja

																																																																																																																																																																																																																																																																																																																																																																																																																																																																																																																																																																																																																																																																																																																																																																																																																																																																																																																																																																																																																																																																																																																																																																																																																																																																																																																																																																																																																																														</
--	--	--	--	--	--	--	--	--	--	--	--	--	--	--	--	--	--	--	--	--	--	--	--	--	--	--	--	--	--	--	--	--	--	--	--	--	--	--	--	--	--	--	--	--	--	--	--	--	--	--	--	--	--	--	--	--	--	--	--	--	--	--	--	--	--	--	--	--	--	--	--	--	--	--	--	--	--	--	--	--	--	--	--	--	--	--	--	--	--	--	--	--	--	--	--	--	--	--	--	--	--	--	--	--	--	--	--	--	--	--	--	--	--	--	--	--	--	--	--	--	--	--	--	--	--	--	--	--	--	--	--	--	--	--	--	--	--	--	--	--	--	--	--	--	--	--	--	--	--	--	--	--	--	--	--	--	--	--	--	--	--	--	--	--	--	--	--	--	--	--	--	--	--	--	--	--	--	--	--	--	--	--	--	--	--	--	--	--	--	--	--	--	--	--	--	--	--	--	--	--	--	--	--	--	--	--	--	--	--	--	--	--	--	--	--	--	--	--	--	--	--	--	--	--	--	--	--	--	--	--	--	--	--	--	--	--	--	--	--	--	--	--	--	--	--	--	--	--	--	--	--	--	--	--	--	--	--	--	--	--	--	--	--	--	--	--	--	--	--	--	--	--	--	--	--	--	--	--	--	--	--	--	--	--	--	--	--	--	--	--	--	--	--	--	--	--	--	--	--	--	--	--	--	--	--	--	--	--	--	--	--	--	--	--	--	--	--	--	--	--	--	--	--	--	--	--	--	--	--	--	--	--	--	--	--	--	--	--	--	--	--	--	--	--	--	--	--	--	--	--	--	--	--	--	--	--	--	--	--	--	--	--	--	--	--	--	--	--	--	--	--	--	--	--	--	--	--	--	--	--	--	--	--	--	--	--	--	--	--	--	--	--	--	--	--	--	--	--	--	--	--	--	--	--	--	--	--	--	--	--	--	--	--	--	--	--	--	--	--	--	--	--	--	--	--	--	--	--	--	--	--	--	--	--	--	--	--	--	--	--	--	--	--	--	--	--	--	--	--	--	--	--	--	--	--	--	--	--	--	--	--	--	--	--	--	--	--	--	--	--	--	--	--	--	--	--	--	--	--	--	--	--	--	--	--	--	--	--	--	--	--	--	--	--	--	--	--	--	--	--	--	--	--	--	--	--	--	--	--	--	--	--	--	--	--	--	--	--	--	--	--	--	--	--	--	--	--	--	--	--	--	--	--	--	--	--	--	--	--	--	--	--	--	--	--	--	--	--	--	--	--	--	--	--	--	--	--	--	--	--	--	--	--	--	--	--	--	--	--	--	--	--	--	--	--	--	--	--	--	--	--	--	--	--	--	--	--	--	--	--	--	--	--	--	--	--	--	--	--	--	--	--	--	--	--	--	--	--	--	--	--	--	--	--	--	--	--	--	--	--	--	--	--	--	--	--	--	--	--	--	--	--	--	--	--	--	--	--	--	--	--	--	--	--	--	--	--	--	--	--	--	--	--	--	--	--	--	--	--	--	--	--	--	--	--	--	--	--	--	--	--	--	--	--	--	--	--	--	--	--	--	--	--	--	--	--	--	--	--	--	--	--	--	--	--	--	--	--	--	--	--	--	--	--	--	--	--	--	--	--	--	--	--	--	--	--	--	--	--	--	--	--	--	--	--	--	--	--	--	--	--	--	--	--	--	--	--	--	--	--	--	--	--	--	--	--	--	--	--	--	--	--	--	--	--	--	--	--	--	--	--	--	--	--	--	--	--	--	--	--	--	--	--	--	--	--	--	--	--	--	--	--	--	--	--	--	--	--	--	--	--	--	--	--	--	--	--	--	--	--	--	--	--	--	--	--	--	--	--	--	--	--	--	--	--	--	--	--	--	--	--	--	--	--	--	--	--	--	--	--	--	--	--	--	--	--	--	--	--	--	--	--	--	--	--	--	--	--	--	--	--	--	--	--	--	--	--	--	--	--	--	--	--	--	--	--	--	--	--	--	--	--	--	--	--	--	--	--	--	--	--	--	--	--	--	--	--	--	--	--	--	--	--	--	--	--	--	--	--	--	--	--	--	--	--	--	--	--	--	--	--	--	--	--	--	--	--	--	--	--	--	--	--	--	--	--	--	--	--	--	--	--	--	--	--	--	--	--	--	--	--	--	--	--	--	--	--	--	--	--	--	--	--	--	--	--	--	--	--	--	--	--	--	--	--	--	--	--	--	--	--	--	--	--	--	--	--	--	--	--	--	--	--	--	--	--	--	--	--	--	--	--	--	--	--	--	--	--	--	--	--	--	--	--	--	--	--	--	--	--	--	--	--	--	--	--	--	--	--	--	--	--	--	--	--	--	--	--	--	--	--	--	--	--	--	--	--	--	--	--	--	--	--	--	--	--	--	--	--	--	--	--	--	--	--	--	--	--	--	--	--	--	--	--	--	--	--	--	--	--	--	--	--	--	--	--	--	--	--	--	--	--	--	--	--	--	--	--	--	--	--	--	--	--	--	--	--	--	--	--	--	--	--	--	--	--	--	--	--	--	--	--	--	--	--	--	--	--	--	--	--	--	--	--	--	--	--	--	--	--	--	--	--	--	--	--	--	--	--	--	--	--	--	--	--	--	--	--	--	--	--	--	--	--	--	--	--	--	--	--	--	--	--	--	--	--	--	--	--	--	--	--	--	--	--	--	--	--	--	--	--	--	--	--	--	--	--	--	--	--	--	--	--	--	--	--	--	--	--	--	--	--	--	--	--	--	--	--	--	--	--	--	--	--	--	--	--	--	--	--	--	--	--	--	--	--	--	--	--	--	--	--	--	--	--	--	--	--	--	--	--	--	--	--	--	--	--	--	--	--	--	--	--	--	--	--	--	--	--	--	--	--	--	--	--	--	--	--	--	--	--	--	--	--	--	--	--	--	--	--	--	--	--	--	--	--	--	--	--	--	--	--	--	--	--	--	--	--	--	--	--	--	--	--	--	--	--	--	--	--	--	--	--	--	--	--	--	--	--	--	--	--	--	--	--	--	--	--	--	--	--	--	--	--	--	--	--	--	--	--	--	--	--	--	--	--	--	--	--	--	--	--	--	--	--	--	--	--	--	--	--	--	--	--	--	--	--	--	--	--	--	--	--	--	--	--	--	--	--	--	--	--	--	--	--	--	--	--	--	----

Unit Organisasi : 1.02.0.00.0.00.01.0000 Dinas Kesehatan					Program dan Kegiatan Perangkat Daerah Provinsi Sumatera Utara Tahun 2022													
Sub Unit Organisasi : 1.02.0.00.0.00.01.0000 Dinas Kesehatan																		
		Kode			Urusan/ Bidang Urusan/ Program/ Kegiatan/ Sub Kegiatan	Indikator Kinerja		Rencana Tahun 2022			Catatan Penting	Prakiraan Maju Rencana Tahun 2023						
						Capaian Program	Keluaran Sub Kegiatan	Hasil Kegiatan	Lokasi Output Kegiatan	Target Capaian Kinerja		Pagu Indikatif (Rp.)	Sumber Dana	Target Capaian Kinerja		Kebutuhan Dana/ Pagu Indikatif (Rp.)		
										Program				Keluaran Sub Kegiatan	Hasil Kegiatan		Tolok Ukur	Target
					Kesehatan Persentase ODGJ Berat yang Mendapatkan Pelayanan Kesehatan sesuai Standar Persentase Pelayanan Kesehatan bagi Orang yang Terdampak dan Beresiko pada Situasi KLB Provinsi Persentase Pelayanan Kesehatan bagi Penduduk Terdampak Krisis Kesehatan Akibat Bencana dan/atau Berpotensi Bencana Persentase Penderita Diabetes Mellitus yang Mendapatkan Pelayanan Kesehatan sesuai Standar Persentase Penderita Hipertensi yang Mendapatkan Pelayanan Kesehatan sesuai Standar Persentase Warga Negara Usia 60 Tahun ke Atas Mendapatkan Skrining Kesehatan Sesuai Standar Prevalensi Stunting pada Balita								Kesehatan Persentase ODGJ Berat yang Mendapatkan Pelayanan Kesehatan sesuai Standar Persentase Pelayanan Kesehatan bagi Orang yang Terdampak dan Beresiko pada Situasi KLB Provinsi Persentase Pelayanan Kesehatan bagi Penduduk Terdampak Krisis Kesehatan Akibat Bencana dan/atau Berpotensi Bencana Persentase Penderita Diabetes Mellitus yang Mendapatkan Pelayanan Kesehatan sesuai Standar Persentase Penderita Hipertensi yang Mendapatkan Pelayanan Kesehatan sesuai Standar Persentase Warga Negara Usia 60 Tahun ke Atas Mendapatkan Skrining Kesehatan Sesuai Standar Prevalensi Stunting pada Balita					
1	02	02	1.02	16	Pengelolaan Jaminan Kesehatan Masyarakat	Angka Keberhasilan Pengobatan TB (Success Rate) Cakupan Kepesertaan Jaminan Kesehatan Nasional (JKN) Cakupan Pelayanan Kesehatan Balita sesuai Standard Cakupan Pelayanan Nifas sesuai Standar Persentase Anak 0 – 11 Bulan yang Mendapatkan Imunisasi Dasar Lengkap Persentase Anak Usia 12-24 Bulan yang Mendapatkan Imunisasi DPT HB Hib Lanjutan Persentase Anak Usia Sekolah Dasar yang Mendapatkan Imunisasi Tambahan pada Bulan Imunisasi Anak Sekolah Persentase Bayi Baru Lahir Mendapatkan Pelayanan Kesehatan Bayi Baru Lahir Persentase Desa/Kelurahan yang Melaksanakan STBM Persentase Ibu Bersalin Mendapatkan Pelayanan	Jumlah penduduk Provinsi Sumatera Utara yangtercakup dalam program JKN (PBI JK dan PBPU)	Jumlah layanan kesehatan untuk UKP Rujukan, UKM, dan UKM Rujukan Tingkat Daerahyang tersedia		94 % 97 % 100 % 100 % 95 % 100 % 100 % 100 % 100 % 100 % 100 % 100 % 100 % 100 % 100 % 100 % 95 % 100 %	420000 orang	24 Layanan	321,923,637,400	Pajak Rokok – Pembayaran luran JKN		Angka Keberhasilan Pengobatan TB (Success Rate) Cakupan Kepesertaan Jaminan Kesehatan Nasional (JKN) Cakupan Pelayanan Kesehatan Balita sesuai Standard Cakupan Pelayanan Nifas sesuai Standar Persentase Anak 0 – 11 Bulan yang Mendapatkan Imunisasi Dasar Lengkap Persentase Anak Usia 12-24 Bulan yang Mendapatkan Imunisasi DPT HB Hib Lanjutan Persentase Anak Usia Sekolah Dasar yang Mendapatkan Imunisasi Tambahan pada Bulan Imunisasi Anak Sekolah Persentase Bayi Baru Lahir Mendapatkan Pelayanan Kesehatan Bayi Baru Lahir Persentase Desa/Kelurahan yang Melaksanakan STBM Persentase Ibu Bersalin Mendapatkan Pelayanan	94 % 97 % 100 % 100 % 95 % 100 % 100 % 100 % 100 % 100 % 100 % 100 % 100 % 100 % 100 % 100 % 95 % 100 %	450,000,000,000

7/13/2021					Sistem Informasi Pemerintahan Daerah - Cetak Renja													
Unit Organisasi : 1.02.0.00.0.00.01.0000 Dinas Kesehatan Sub Unit Organisasi : 1.02.0.00.0.00.01.0000 Dinas Kesehatan								Program dan Kegiatan Perangkat Daerah Provinsi Sumatera Utara Tahun 2022										
							Indikator Kinerja			Rencana Tahun 2022					Catatan Penting	Prakiraan Maju Rencana Tahun 2023		
		Kode			Urusan/ Bidang Urusan/ Program/ Kegiatan/ Sub Kegiatan	Capaian Program	Keluaran Sub Kegiatan	Hasil Kegiatan	Lokasi Output Kegiatan	Target Capaian Kinerja			Pagu Indikatif (Rp.)	Sumber Dana		Target Capaian Kinerja		Kebutuhan Dana/ Pagu Indikatif (Rp.)
										Program	Keluaran Sub Kegiatan	Hasil Kegiatan				Tolok Ukur		
						Mendapatkan Pelayanan Kesehatan Bayi Baru Lahir Persentase Desa/Kelurahan yang Melaksanakan STBM Persentase Ibu Bersalin Mendapatkan Pelayanan Persalinan Persentase Ibu Hamil yang Mendapatkan Pelayanan Kesehatan Persentase ODGJ Berat yang Mendapatkan Pelayanan Kesehatan sesuai Standar Persentase Pelayanan Kesehatan bagi Orang yang Terdampak dan Beresiko pada Situasi KLB Provinsi Persentase Pelayanan Kesehatan bagi Penduduk Terdampak Krisis Kesehatan Akibat Bencana dan/atau Berpotensi Bencana Persentase Penderita Diabetes Mellitus yang Mendapatkan Pelayanan Kesehatan sesuai Standar Persentase Penderita Hipertensi yang Mendapatkan Pelayanan Kesehatan sesuai Standar Persentase Warga Negara Usia 60 Tahun ke Atas Mendapatkan Skrining Kesehatan Sesuai Standar Prevalensi Stunting pada Balita									Mendapatkan Pelayanan Kesehatan Bayi Baru Lahir Persentase Desa/Kelurahan yang Melaksanakan STBM Persentase Ibu Bersalin Mendapatkan Pelayanan Persalinan Persentase Ibu Hamil yang Mendapatkan Pelayanan Kesehatan Persentase ODGJ Berat yang Mendapatkan Pelayanan Kesehatan sesuai Standar Persentase Pelayanan Kesehatan bagi Orang yang Terdampak dan Beresiko pada Situasi KLB Provinsi Persentase Pelayanan Kesehatan bagi Penduduk Terdampak Krisis Kesehatan Akibat Bencana dan/atau Berpotensi Bencana Persentase Penderita Diabetes Mellitus yang Mendapatkan Pelayanan Kesehatan sesuai Standar Persentase Penderita Hipertensi yang Mendapatkan Pelayanan Kesehatan sesuai Standar Persentase Warga Negara Usia 60 Tahun ke Atas Mendapatkan Skrining Kesehatan Sesuai Standar Prevalensi Stunting pada Balita			
1	02	02	1.02	19	Pembinaan Pelaksanaan Upaya Pelayanan Kesehatan	Angka Keberhasilan Pengobatan TB (Success Rate) Cakupan Kepesertaan Jaminan Kesehatan Nasional (JKN) Cakupan Pelayanan Kesehatan Balita sesuai Standard Cakupan Pelayanan Nifas sesuai Standar Persentase Anak 0 – 11 Bulan yang Mendapatkan Imunisasi Dasar Lengkap Persentase Anak Usia 12-24 Bulan yang Mendapatkan Imunisasi DPT HB Hib Lanjutan Persentase Anak Usia Sekolah Dasar yang Mendapatkan Imunisasi	Jumlah Kabupaten/Kota yang dibina dalam pelaksanaan upaya pelayanan kesehatan	Jumlah layanan kesehatan untuk UKP Rujukan, UKM, dan UKM Rujukan Tingkat Daerah yang tersedia		94 % 97 % 100 % 100 % 95 % 100 % 100 % 100 % 100 % 100 % 100 % 100 % 100 % 100 % 100 % 100 % 95 % 100 %	33 kab/kota	24 Layanan	500,094,800	PENDAPATAN ASLI DAERAH (PAD)		Angka Keberhasilan Pengobatan TB (Success Rate) Cakupan Kepesertaan Jaminan Kesehatan Nasional (JKN) Cakupan Pelayanan Kesehatan Balita sesuai Standard Cakupan Pelayanan Nifas sesuai Standar Persentase Anak 0 – 11 Bulan yang Mendapatkan Imunisasi Dasar Lengkap Persentase Anak Usia 12-24 Bulan yang Mendapatkan Imunisasi DPT HB Hib Lanjutan Persentase Anak Usia Sekolah Dasar yang Mendapatkan Imunisasi	94 % 97 % 100 % 100 % 95 % 100 % 100 % 100 % 100 % 100 % 100 % 100 % 100 % 100 % 100 % 100 % 95 % 100 %	2,000,000,000

Unit Organisasi : 1.02.0.00.0.00.01.0000 Dinas Kesehatan Sub Unit Organisasi : 1.02.0.00.0.00.01.0000 Dinas Kesehatan								Program dan Kegiatan Perangkat Daerah Provinsi Sumatera Utara Tahun 2022											
						Urusan/ Bidang Urusan/ Program/ Kegiatan/ Sub Kegiatan	Indikator Kinerja				Rencana Tahun 2022								
			Kode								Target Capaian Kinerja								
						Capaian Program	Keluaran Sub Kegiatan	Hasil Kegiatan	Lokasi Output Kegiatan		Program	Keluaran Sub Kegiatan	Hasil Kegiatan	Pagu Indikatif (Rp.)	Sumber Dana	Catatan Penting	Prakiraan Maju Target Capaian Kinerja	Rencana Tahun 2023 Target	Kebutuhan Dana/ Pagu Indikatif (Rp.)
						Persentase Anak Usia Sekolah Dasar yang Mendapatkan Imunisasi Tambahan pada Bulan Imunisasi Anak Sekolah Persentase Bayi Baru Lahir Mendapatkan Pelayanan Kesehatan Bayi Baru Lahir Persentase Desa/Kelurahan yang Melaksanakan STBM Persentase Ibu Bersalin Mendapatkan Pelayanan Persalinan Persentase Ibu Hamil yang Mendapatkan Pelayanan Kesehatan Persentase ODGJ Berat yang Mendapatkan Pelayanan Kesehatan sesuai Standar Persentase Pelayanan Kesehatan bagi Orang yang Terdampak dan Beresiko pada Situasi KLB Provinsi Persentase Pelayanan Kesehatan bagi Penduduk Terdampak Krisis Kesehatan Akibat Bencana dan/atau Berpotensi Bencana Persentase Penderita Diabetes Mellitus yang Mendapatkan Pelayanan Kesehatan sesuai Standar Persentase Penderita Hipertensi yang Mendapatkan Pelayanan Kesehatan sesuai Standar Persentase Warga Negara Usia 60 Tahun ke Atas Mendapatkan Skrining Kesehatan Sesuai Standar Prevalensi Stunting pada Balita											Persentase Anak Usia Sekolah Dasar yang Mendapatkan Imunisasi Tambahan pada Bulan Imunisasi Anak Sekolah Persentase Bayi Baru Lahir Mendapatkan Pelayanan Kesehatan Bayi Baru Lahir Persentase Desa/Kelurahan yang Melaksanakan STBM Persentase Ibu Bersalin Mendapatkan Pelayanan Persalinan Persentase Ibu Hamil yang Mendapatkan Pelayanan Kesehatan Persentase ODGJ Berat yang Mendapatkan Pelayanan Kesehatan sesuai Standar Persentase Pelayanan Kesehatan bagi Orang yang Terdampak dan Beresiko pada Situasi KLB Provinsi Persentase Pelayanan Kesehatan bagi Penduduk Terdampak Krisis Kesehatan Akibat Bencana dan/atau Berpotensi Bencana Persentase Penderita Diabetes Mellitus yang Mendapatkan Pelayanan Kesehatan sesuai Standar Persentase Penderita Hipertensi yang Mendapatkan Pelayanan Kesehatan sesuai Standar Persentase Warga Negara Usia 60 Tahun ke Atas Mendapatkan Skrining Kesehatan Sesuai Standar Prevalensi Stunting pada Balita		
1	02	02	1.02	21	Investigasi Lanjutan Kejadian Ikutan Pasca Imunisasi dan Pemberian Obat Massal oleh Kabupaten/Kota	Angka Keberhasilan Pengobatan TB (Success Rate) Cakupan Kepesertaan Jaminan Kesehatan Nasional (JKN) Cakupan Pelayanan Kesehatan Balita sesuai Standard Cakupan Pelayanan Nifas sesuai Standar Persentase Anak 0 – 11 Bulan yang Mendapatkan Imunisasi Dasar Lengkap Persentase Anak Usia 12-24	Jumlah Kabupaten/Kota yang diinvestigasi kejadianikutan pasca imunisasi dan pemberian obat massal	Jumlah layanan kesehatan untuk UKP Rujukan, UKM, dan UKM Rujukan Tingkat Daerahyang tersedia		94 % 97 % 100 % 100 % 95 % 100 % 100 % 100 % 100 % 100 % 100 % 100 % 100 % 100 % 100 % 100 %	11 kab/kota	24 Layanan	334,974,000	PENDAPATAN ASLI DAERAH (PAD)			Angka Keberhasilan Pengobatan TB (Success Rate) Cakupan Kepesertaan Jaminan Kesehatan Nasional (JKN) Cakupan Pelayanan Kesehatan Balita sesuai Standard Cakupan Pelayanan Nifas sesuai Standar Persentase Anak 0 – 11 Bulan yang Mendapatkan Imunisasi Dasar Lengkap Persentase Anak Usia 12-24	94 % 97 % 100 % 100 % 95 % 100 % 100 % 100 % 100 % 100 % 100 % 100 % 100 % 100 % 100 % 100 %	200,000,000

Unit Organisasi : 1.02.0.00.0.00.01.0000 Dinas Kesehatan Sub Unit Organisasi : 1.02.0.00.0.00.01.0000 Dinas Kesehatan								Program dan Kegiatan Perangkat Daerah Provinsi Sumatera Utara Tahun 2022									100 % 95 % 100 %	
		Kode			Urusan/ Bidang Urusan/ Program/ Kegiatan/ Sub Kegiatan		Indikator Kinerja				Rencana Tahun 2022					Catatan Penting	Prakiraan Maju Rencana Tahun 2023	
						Capaian Program	Keluaran Sub Kegiatan	Hasil Kegiatan	Lokasi Output Kegiatan	Target Capaian Kinerja			Pagu Indikatif (Rp.)	Sumber Dana	Target Capaian Kinerja		Kebutuhan Dana/ Pagu Indikatif (Rp.)	
										Program	Keluaran Sub Kegiatan	Hasil Kegiatan			Tolok Ukur			Target
					Bulan yang Mendapatkan Imunisasi DPT HB Hib Lanjutan Persentase Anak Usia Sekolah Dasar yang Mendapatkan Imunisasi Tambahan pada Bulan Imunisasi Anak Sekolah Persentase Bayi Baru Lahir Mendapatkan Pelayanan Kesehatan Bayi Baru Lahir Persentase Desa/Kelurahan yang Melaksanakan STBM Persentase Ibu Bersalin Mendapatkan Pelayanan Persalinan Persentase Ibu Hamil yang Mendapatkan Pelayanan Kesehatan Persentase ODGJ Berat yang Mendapatkan Pelayanan Kesehatan sesuai Standar Persentase Pelayanan Kesehatan bagi Orang yang Terdampak dan Beresiko pada Situasi KLB Provinsi Persentase Pelayanan Kesehatan bagi Penduduk Terdampak Krisis Kesehatan Akibat Bencana dan/atau Berpotensi Bencana Persentase Penderita Diabetes Mellitus yang Mendapatkan Pelayanan Kesehatan sesuai Standar Persentase Penderita Hipertensi yang Mendapatkan Pelayanan Kesehatan sesuai Standar Persentase Warga Negara Usia 60 Tahun ke Atas Mendapatkan Skrining Kesehatan Sesuai Standar Prevalensi Stunting pada Balita				100 % 95 % 100 %					Bulan yang Mendapatkan Imunisasi DPT HB Hib Lanjutan Persentase Anak Usia Sekolah Dasar yang Mendapatkan Imunisasi Tambahan pada Bulan Imunisasi Anak Sekolah Persentase Bayi Baru Lahir Mendapatkan Pelayanan Kesehatan Bayi Baru Lahir Persentase Desa/Kelurahan yang Melaksanakan STBM Persentase Ibu Bersalin Mendapatkan Pelayanan Persalinan Persentase Ibu Hamil yang Mendapatkan Pelayanan Kesehatan Persentase ODGJ Berat yang Mendapatkan Pelayanan Kesehatan sesuai Standar Persentase Pelayanan Kesehatan bagi Orang yang Terdampak dan Beresiko pada Situasi KLB Provinsi Persentase Pelayanan Kesehatan bagi Penduduk Terdampak Krisis Kesehatan Akibat Bencana dan/atau Berpotensi Bencana Persentase Penderita Diabetes Mellitus yang Mendapatkan Pelayanan Kesehatan sesuai Standar Persentase Penderita Hipertensi yang Mendapatkan Pelayanan Kesehatan sesuai Standar Persentase Warga Negara Usia 60 Tahun ke Atas Mendapatkan Skrining Kesehatan Sesuai Standar Prevalensi Stunting pada Balita				
1	02	02	1.02	23	Penyediaan dan Pengelolaan Sistem Penanganan Gawat Darurat Terpadu (SPGDT)	Angka Keberhasilan Pengobatan TB (Success Rate) Cakupan Kepesertaan Jaminan Kesehatan Nasional (JKN) Cakupan Pelayanan Kesehatan Balita sesuai Standard Cakupan Pelayanan Nifas sesuai Standar Persentase Anak 0 – 11	Jumlah Kabupaten/Kota yang mampu dalam pengelolaan Sistem Penanganan Gawat Darurat Terpadu (SPGDT)	Jumlah layanan kesehatan untuk UKP Rujukan, UKM, dan UKM Rujukan Tingkat Daerah yang tersedia		94 % 97 % 100 % 100 % 95 % 100 % 100 % 100 % 100 % 100 % 100 %	33 kab/kota	24 Layanan	1,648,917,000	PENDAPATAN ASLI DAERAH (PAD)		Angka Keberhasilan Pengobatan TB (Success Rate) Cakupan Kepesertaan Jaminan Kesehatan Nasional (JKN) Cakupan Pelayanan Kesehatan Balita sesuai Standard Cakupan Pelayanan Nifas sesuai Standar Persentase Anak 0 – 11	94 % 97 % 100 % 100 % 95 % 100 % 100 % 100 % 100 % 100 % 100 %	2,700,000,000

7/13/2021					Sistem Informasi Pemerintahan Daerah - Cetak Renja													100 %											
					Unit Organisasi : 1.02.0.00.0.00.01.0000 Dinas Kesehatan Sub Unit Organisasi : 1.02.0.00.0.00.01.0000 Dinas Kesehatan			Program dan Kegiatan Perangkat Daerah Provinsi Sumatera Utara Tahun 2022										100 %											
						Indikator Kinerja					Rencana Tahun 2022					Prakiraan Maju Rencana Tahun 2023		100 %											
						Capaian Program	Keluaran Sub Kegiatan	Hasil Kegiatan	Lokasi Output Kegiatan	Target Capaian Kinerja			Pagu Indikatif (Rp.)	Sumber Dana	Catatan Penting	Target Capaian Kinerja		Kebutuhan Dana/ Pagu Indikatif (Rp.)											
										Program	Keluaran Sub Kegiatan	Hasil Kegiatan				Tolok Ukur	Target												
																		100 %											
																		100 %											
																		100 %											
																		100 %											
																		100 %											
																		100 %											
																		100 %											
																		100 %											
																		100 %											
																		100 %											
																		100 %											
																		100 %											
																		100 %											
																		100 %											
																		100 %											
																		100 %											
																		100 %											
																		100 %											
																		100 %											
																		100 %											
																		100 %											
																		100 %											
																		100 %											
																		100 %											
																		100 %											
																		100 %											
																		100 %											
																		100 %											
																		100 %											
																		100 %											
																		100 %											
																		100 %											
																		100 %											
																		100 %											
																		100 %											
																		100 %											
																		100 %											
																		100 %											
																		100 %											
																		100 %											
																		100 %											
																		100 %											
																		100 %											
																		100 %											
																		100 %											
																		100 %											
																		100 %											
																		100 %											
																		100 %											
																		100 %											
																		100 %											
																		100 %											
																		100 %											
																		100 %											
																		100 %											
																		100 %											
																		100 %											
																		100 %											
																		100 %											
																		100 %											
																		100 %											
																		100 %											
																		100 %											
																		100 %											
																		100 %											
																		100 %											
																		100 %											
																		100 %											
																		100 %											
																		100 %											
																		100 %											
																		100 %											
																		100 %											
																		100 %											
																		100 %											

Unit Organisasi : 1.02.0.00.0.00.01.0000 Dinas Kesehatan Sub Unit Organisasi : 1.02.0.00.0.00.01.0000 Dinas Kesehatan					Urusan/ Bidang Urusan/ Program/ Kegiatan/ Sub Kegiatan											100 %		
						Indikator Kinerja											100 %	
						Capaian Program	Keluaran Sub Kegiatan	Hasil Kegiatan	Lokasi Output Kegiatan	Target Capaian Kinerja			Pagu Indikatif (Rp.)	Sumber Dana	Catatan Penting	Prakiraan Maju Rencana Tahun 2023	100 %	
										Program	Keluaran Sub Kegiatan	Hasil Kegiatan				Target Capaian Kinerja	100 %	Kebutuhan Dana/ Pagu Indikatif (Rp.)
						Cakupan Pelayanan Nifas sesuai Standar Persentase Anak 0 – 11 Bulan yang Mendapatkan Imunisasi Dasar Lengkap Persentase Anak Usia 12-24 Bulan yang Mendapatkan Imunisasi DPT HB Hib Lanjutan Persentase Anak Usia Sekolah Dasar yang Mendapatkan Imunisasi Tambahan pada Bulan Imunisasi Anak Sekolah Persentase Bayi Baru Lahir Mendapatkan Pelayanan Kesehatan Bayi Baru Lahir Persentase Desa/Kelurahan yang Melaksanakan STBM Persentase Ibu Bersalin Mendapatkan Pelayanan Persalinan Persentase Ibu Hamil yang Mendapatkan Pelayanan Kesehatan Persentase ODGJ Berat yang Mendapatkan Pelayanan Kesehatan sesuai Standar Persentase Pelayanan Kesehatan bagi Orang yang Terdampak dan Beresiko pada Situasi KLB Provinsi Persentase Pelayanan Kesehatan bagi Penduduk Terdampak Krisis Kesehatan Akibat Bencana dan/atau Berpotensi Bencana Persentase Penderita Diabetes Mellitus yang Mendapatkan Pelayanan Kesehatan sesuai Standar Persentase Penderita Hipertensi yang Mendapatkan Pelayanan Kesehatan sesuai Standar Persentase Warga Negara Usia 60 Tahun ke Atas Mendapatkan Skrining Kesehatan Sesuai Standar Prevalensi Stunting pada Balita				100 % 100 % 100 % 100 % 100 % 100 % 95 % 100 %					Cakupan Pelayanan Nifas sesuai Standar Persentase Anak 0 – 11 Bulan yang Mendapatkan Imunisasi Dasar Lengkap Persentase Anak Usia 12-24 Bulan yang Mendapatkan Imunisasi DPT HB Hib Lanjutan Persentase Anak Usia Sekolah Dasar yang Mendapatkan Imunisasi Tambahan pada Bulan Imunisasi Anak Sekolah Persentase Bayi Baru Lahir Mendapatkan Pelayanan Kesehatan Bayi Baru Lahir Persentase Desa/Kelurahan yang Melaksanakan STBM Persentase Ibu Bersalin Mendapatkan Pelayanan Persalinan Persentase Ibu Hamil yang Mendapatkan Pelayanan Kesehatan Persentase ODGJ Berat yang Mendapatkan Pelayanan Kesehatan sesuai Standar Persentase Pelayanan Kesehatan bagi Orang yang Terdampak dan Beresiko pada Situasi KLB Provinsi Persentase Pelayanan Kesehatan bagi Penduduk Terdampak Krisis Kesehatan Akibat Bencana dan/atau Berpotensi Bencana Persentase Penderita Diabetes Mellitus yang Mendapatkan Pelayanan Kesehatan sesuai Standar Persentase Penderita Hipertensi yang Mendapatkan Pelayanan Kesehatan sesuai Standar Persentase Warga Negara Usia 60 Tahun ke Atas Mendapatkan Skrining Kesehatan Sesuai Standar Prevalensi Stunting pada Balita			
1	02	02	1.02	26	Upaya Pengurangan Risiko Krisis Kesehatan	Angka Keberhasilan Pengobatan TB (Success Rate) Cakupan Kepesertaan Jaminan Kesehatan Nasional (JKN)	Jumlah Tenaga Kesehatan yang mampu dalam upaya pengurangan risiko krisis kesehatan	Jumlah layanan kesehatan untuk UKP Rujukan, UKM, dan UKM Rujukan Tingkat Daerah yang tersedia		94 % 97 % 100 % 100 % 95 % 100 %	97 orang	24 Layanan	0	DAK Non Fisik - BOKKB - BOK	Angka Keberhasilan Pengobatan TB (Success Rate) Cakupan Kepesertaan Jaminan Kesehatan Nasional (JKN)	94 % 97 % 100 % 100 % 95 % 100 %	750,000,000	

7/13/2021					Sistem Informasi Pemerintahan Daerah - Cetak Renja													
Unit Organisasi : 1.02.0.00.0.00.01.0000 Dinas Kesehatan						Program dan Kegiatan Perangkat Daerah Provinsi Sumatera Utara Tahun 2022									100 %			
Sub Unit Organisasi : 1.02.0.00.0.00.01.0000 Dinas Kesehatan															100 %			
					Urusan/ Bidang Urusan/ Program/ Kegiatan/ Sub Kegiatan		Indikator Kinerja			Rencana Tahun 2022					Catatan Penting	Prakiraan Maju Rencana Tahun 2023		
		Kode		Capaian Program		Keluaran Sub Kegiatan	Hasil Kegiatan	Lokasi Output Kegiatan	Target Capaian Kinerja			Pagu Indikatif (Rp.)	Sumber Dana	Target Capaian Kinerja		Kebutuhan Dana/ Pagu Indikatif (Rp.)		
			Program						Keluaran Sub Kegiatan	Hasil Kegiatan								
					Cakupan Pelayanan Kesehatan Balita sesuai Standard				100 %						Cakupan Pelayanan Kesehatan Balita sesuai Standard	100 %		
					Cakupan Pelayanan Nifas sesuai Standar				100 %						Cakupan Pelayanan Nifas sesuai Standar	100 %		
					Persentase Anak 0 – 11 Bulan yang Mendapatkan Imunisasi Dasar Lengkap				100 %						Persentase Anak 0 – 11 Bulan yang Mendapatkan Imunisasi Dasar Lengkap	100 %		
					Persentase Anak Usia 12-24 Bulan yang Mendapatkan Imunisasi DPT HB Hib Lanjutan				100 %						Persentase Anak Usia 12-24 Bulan yang Mendapatkan Imunisasi DPT HB Hib Lanjutan	100 %		
					Persentase Anak Usia Sekolah Dasar yang Mendapatkan Imunisasi Tambahan pada Bulan Imunisasi Anak Sekolah				95 %						Persentase Anak Usia Sekolah Dasar yang Mendapatkan Imunisasi Tambahan pada Bulan Imunisasi Anak Sekolah	95 %		
					Persentase Bayi Baru Lahir Mendapatkan Pelayanan Kesehatan Bayi Baru Lahir				100 %						Persentase Bayi Baru Lahir Mendapatkan Pelayanan Kesehatan Bayi Baru Lahir	100 %		
					Persentase Desa/Kelurahan yang Melaksanakan STBM										Persentase Desa/Kelurahan yang Melaksanakan STBM			
					Persentase Ibu Bersalin Mendapatkan Pelayanan Persalinan										Persentase Ibu Bersalin Mendapatkan Pelayanan Persalinan			
					Persentase Ibu Hamil yang Mendapatkan Pelayanan Kesehatan										Persentase Ibu Hamil yang Mendapatkan Pelayanan Kesehatan			
					Persentase ODGJ Berat yang Mendapatkan Pelayanan Kesehatan sesuai Standar										Persentase ODGJ Berat yang Mendapatkan Pelayanan Kesehatan sesuai Standar			
					Persentase Pelayanan Kesehatan bagi Orang yang Terdampak dan Beresiko pada Situasi KLB Provinsi										Persentase Pelayanan Kesehatan bagi Orang yang Terdampak dan Beresiko pada Situasi KLB Provinsi			
					Persentase Pelayanan Kesehatan bagi Penduduk Terdampak Krisis Kesehatan Akibat Bencana dan/atau Berpotensi Bencana										Persentase Pelayanan Kesehatan bagi Penduduk Terdampak Krisis Kesehatan Akibat Bencana dan/atau Berpotensi Bencana			
					Persentase Penderita Diabetes Mellitus yang Mendapatkan Pelayanan Kesehatan sesuai Standar										Persentase Penderita Diabetes Mellitus yang Mendapatkan Pelayanan Kesehatan sesuai Standar			
					Persentase Penderita Hipertensi yang Mendapatkan Pelayanan Kesehatan sesuai Standar										Persentase Penderita Hipertensi yang Mendapatkan Pelayanan Kesehatan sesuai Standar			
					Persentase Warga Negara Usia 60 Tahun ke Atas Mendapatkan Skrining Kesehatan Sesuai Standar										Persentase Warga Negara Usia 60 Tahun ke Atas Mendapatkan Skrining Kesehatan Sesuai Standar			
					Prevalensi Stunting pada Balita										Prevalensi Stunting pada Balita			
1	02	02	1.02	27	Pendampingan Fasilitas Pelayanan Kesehatan	Angka Keberhasilan Pengobatan TB (Success Rate)	Jumlah Kabupaten/Kota yang mampu	Jumlah layanan kesehatan untuk UKP Rujukan, UKM,		94 % 97 % 100 %	33 kab/kota	24 Layanan	923,898,000	PENDAPATAN ASLI		Angka Keberhasilan Pengobatan TB (Success Rate)	94 % 97 % 100 %	950,000,000

1	02	02	1.02	28	Pengelolaan Penelitian Kesehatan		Jumlah dokumen hasil penelitian yang berkualitas	Jumlah layanan kesehatan untuk UKP Rujukan, UKM, dan UKM Rujukan Tingkat Daerah yang tersedia	Program dan Kegiatan Perangkat Daerah Provinsi Sumatera Utara Tahun 2022	94 % 97 % 100 % 100 % 95 % 100 %	1 Dokumen	24 Layanan	1,217,997,300	PENDAPATAN ASLI DAERAH (PAD)			94 % 97 % 100 % 100 % 95 % 100 %	1,000,000,000
Unit Organisasi : 1.02.0.00.0.00.01.0000 Dinas Kesehatan																		
Sub Unit Organisasi : 1.02.0.00.0.00.01.0000 Dinas Kesehatan																		
					Urusan/ Bidang Urusan/ Program/ Kegiatan/ Sub Kegiatan	Indikator Kinerja				Rencana Tahun 2022					Catatan Penting		Prakiraan Maju Rencana Tahun 2023	
				Capaian Program		Keluaran Sub Kegiatan	Hasil Kegiatan	Lokasi Output Kegiatan	Target Capaian Kinerja			Pagu Indikatif (Rp.)	Sumber Dana	Target Capaian Kinerja		Kebutuhan Dana/ Pagu Indikatif (Rp.)		
									Program	Keluaran Sub Kegiatan	Hasil Kegiatan						Target	
					Angka Keberhasilan Pengobatan TB (Success Rate) Cakupan Kepesertaan Jaminan Kesehatan Nasional (JKN) Cakupan Pelayanan Kesehatan Balita sesuai Standard Cakupan Pelayanan Nifas sesuai Standar Persentase Anak 0 – 11 Bulan yang Mendapatkan Imunisasi Dasar Lengkap Persentase Anak Usia 12-24 Bulan yang Mendapatkan Imunisasi DPT HB Hib Lanjutan Persentase Anak Usia Sekolah Dasar yang Mendapatkan Imunisasi Tambahan pada Bulan Imunisasi Anak Sekolah Persentase Bayi Baru Lahir Mendapatkan Pelayanan Kesehatan Bayi Baru Lahir Persentase Desa/Kelurahan yang Melaksanakan STBM Persentase Ibu Bersalin Mendapatkan Pelayanan Persalinan Persentase Ibu Hamil yang Mendapatkan Pelayanan Kesehatan Persentase ODGJ Berat yang Mendapatkan Pelayanan Kesehatan sesuai Standar Persentase Pelayanan Kesehatan bagi Orang yang Terdampak dan Beresiko pada Situasi KLB Provinsi Persentase Pelayanan Kesehatan bagi Penduduk Terdampak Krisis Kesehatan Akibat Bencana dan/atau Berpotensi Bencana Persentase Penderita Diabetes Mellitus yang Mendapatkan Pelayanan Kesehatan sesuai Standar Persentase Penderita Hipertensi yang Mendapatkan Pelayanan Kesehatan sesuai Standar Persentase Warga Negara Usia 60 Tahun ke Atas Mendapatkan Skrining									Angka Keberhasilan Pengobatan TB (Success Rate) Cakupan Kepesertaan Jaminan Kesehatan Nasional (JKN) Cakupan Pelayanan Kesehatan Balita sesuai Standard Cakupan Pelayanan Nifas sesuai Standar Persentase Anak 0 – 11 Bulan yang Mendapatkan Imunisasi Dasar Lengkap Persentase Anak Usia 12-24 Bulan yang Mendapatkan Imunisasi DPT HB Hib Lanjutan Persentase Anak Usia Sekolah Dasar yang Mendapatkan Imunisasi Tambahan pada Bulan Imunisasi Anak Sekolah Persentase Bayi Baru Lahir Mendapatkan Pelayanan Kesehatan Bayi Baru Lahir Persentase Desa/Kelurahan yang Melaksanakan STBM Persentase Ibu Bersalin Mendapatkan Pelayanan Persalinan Persentase Ibu Hamil yang Mendapatkan Pelayanan Kesehatan Persentase ODGJ Berat yang Mendapatkan Pelayanan Kesehatan sesuai Standar Persentase Pelayanan Kesehatan bagi Orang yang Terdampak dan Beresiko pada Situasi KLB Provinsi Persentase Pelayanan Kesehatan bagi Penduduk Terdampak Krisis Kesehatan Akibat Bencana dan/atau Berpotensi Bencana Persentase Penderita Diabetes Mellitus yang Mendapatkan Pelayanan Kesehatan sesuai Standar Persentase Penderita Hipertensi yang Mendapatkan Pelayanan Kesehatan sesuai Standar Persentase Warga Negara Usia 60 Tahun ke Atas Mendapatkan Skrining	100 % 100 % 100 % 100 % 95 % 100 % 			

7/13/2021					Sistem Informasi Pemerintahan Daerah - Cetak Renja																
					Program dan Kegiatan Perangkat Daerah Provinsi Sumatera Utara Tahun 2022																
Unit Organisasi : 1.02.0.00.0.00.01.0000 Dinas Kesehatan Sub Unit Organisasi : 1.02.0.00.0.00.01.0000 Dinas Kesehatan																					
Kode		Urusan/ Bidang Urusan/ Program/ Kegiatan/ Sub Kegiatan		Capaian Program		Indikator Kinerja		Keluaran Sub Kegiatan		Hasil Kegiatan		Lokasi Output Kegiatan		Rencana Tahun 2022			Catatan Penting	Prakiraan Maju		Rencana Tahun 2023	
														Target Capaian Kinerja				Target Capaian Kinerja		Kebutuhan Dana/ Pagu Indikatif (Rp.)	
														Program	Keluaran Sub Kegiatan	Hasil Kegiatan		Pagu Indikatif (Rp.)	Sumber Dana		Tolok Ukur
Kesehatan Sesuai Standar Prevalensi Stunting pada Balita										Kesehatan Sesuai Standar Prevalensi Stunting pada Balita											
1	02	02	1.03		Penyelenggaraan Sistem Informasi Kesehatan secara Terintegrasi								1,261,756,600			1,058,500,000					
1	02	02	1.03	01	Pengelolaan Data dan Informasi Kesehatan	Persentase ibu bersalin mendapatkan pelayanan persalinan Persentase Kab/Kota yang Menyelenggarakan SIK	Jumlah Tenaga Kesehatan yang mampu dalam pengelolaan data dan informasi kesehatan	Persentase kabupaten/kota yang menyelenggarakan Sistem Informasi Kesehatan		100 % 100 %	66 orang	100 %	513,763,000	PENDAPATAN ASLI DAERAH (PAD)		Persentase ibu bersalin mendapatkan pelayanan persalinan Persentase Kab/Kota yang Menyelenggarakan SIK	100 % 100 %	450,000,000			
1	02	02	1.03	02	Pengelolaan Sistem Informasi Kesehatan	Persentase ibu bersalin mendapatkan pelayanan persalinan Persentase Kab/Kota yang Menyelenggarakan SIK	Jumlah Tenaga Kesehatan yang mampu dalam pengelolaan Sistem Informasi Kesehatan dan Website	Persentase kabupaten/kota yang menyelenggarakan Sistem Informasi Kesehatan		100 % 100 %	66 orang	100 %	724,148,600	PENDAPATAN ASLI DAERAH (PAD)		Persentase ibu bersalin mendapatkan pelayanan persalinan Persentase Kab/Kota yang Menyelenggarakan SIK	100 % 100 %	600,000,000			
1	02	02	1.03	03	Pengadaan Alat/Perangkat Sistem Informasi Kesehatan dan Jaringan Internet	Persentase ibu bersalin mendapatkan pelayanan persalinan Persentase Kab/Kota yang Menyelenggarakan SIK	Jumlah alat/perangkat SIK yang tersedia	Persentase kabupaten/kota yang menyelenggarakan Sistem Informasi Kesehatan		100 % 100 %	1 set	100 %	23,845,000	PENDAPATAN ASLI DAERAH (PAD)		Persentase ibu bersalin mendapatkan pelayanan persalinan Persentase Kab/Kota yang Menyelenggarakan SIK	100 % 100 %	8,500,000			
1	02	02	1.04		Penerbitan Izin Rumah Sakit Kelas B dan Fasilitas Pelayanan Kesehatan Tingkat Daerah Provinsi								3,844,115,000			1,775,000,000					
1	02	02	1.04	01	Pengendalian dan Pengawasan serta Tindak Lanjut Perizinan Rumah Sakit Kelas B dan Fasilitas Pelayanan Kesehatan	Persentase Fasilitas Kesehatan Rujukan Tingkat Lanjut (FKRTL) yang Melaksanakan Pelayanan Kesehatan sesuai Standar Persentase Fasyankes yang Memenuhi Standar Sarana, Prasarana dan Alat Kesehatan (SPA) Persentase FKTP yang terakreditasi Persentase RS Pemerintah (Non BUMN/TNI/Polri yang terakreditasi) Persentase RS yang Menerapkan Standarisasi, Klasifikasi sesuai dengan Peraturan yang Berlaku	Jumlah Rumah Sakit dan Fasilitas Kesehatan yangdibina dalam standarisasi klasifikasi yang sesuaiperaturan	Persentase RS yang Menerapkan Standarisasi, Klasifikasi sesuai dengan Peraturan yang Berlaku		100 % 91.55 % 100 % 80 % 91.55 %	33 kab/kota	91.55 %	610,423,000	PENDAPATAN ASLI DAERAH (PAD)		Persentase Fasilitas Kesehatan Rujukan Tingkat Lanjut (FKRTL) yang Melaksanakan Pelayanan Kesehatan sesuai Standar Persentase Fasyankes yang Memenuhi Standar Sarana, Prasarana dan Alat Kesehatan (SPA) Persentase FKTP yang terakreditasi Persentase RS Pemerintah (Non BUMN/TNI/Polri yang terakreditasi) Persentase RS yang Menerapkan Standarisasi, Klasifikasi sesuai dengan Peraturan yang Berlaku	100 % 91.55 % 100 % 80 % 91.55 %	850,000,000			

Program dan Kegiatan Perangkat Daerah
Provinsi Sumatera Utara
Tahun 2022

Unit Organisasi : 1.02.0.00.0.00.01.0000 Dinas Kesehatan
Sub Unit Organisasi : 1.02.0.00.0.00.01.0000 Dinas Kesehatan

Kode					Urusan/ Bidang Urusan/ Program/ Kegiatan/ Sub Kegiatan	Indikator Kinerja			Rencana Tahun 2022					Catatan Penting	Prakiraan Maju Rencana Tahun 2023			
						Capaian Program	Keluaran Sub Kegiatan	Hasil Kegiatan	Lokasi Output Kegiatan	Target Capaian Kinerja			Pagu Indikatif (Rp.)		Sumber Dana	Target Capaian Kinerja		Kebutuhan Dana/ Pagu Indikatif (Rp.)
										Program	Keluaran Sub Kegiatan	Hasil Kegiatan				Tolok Ukur	Target	
1	02	02	1.04	02	Peningkatan Tata Kelola Rumah Sakit	Persentase Fasilitas Kesehatan Rujukan Tingkat Lanjut (FKRTL) yang Melaksanakan Pelayanan Kesehatan sesuai Standar Persentase Fasyankes yang Memenuhi Standar Sarana, Prasarana dan Alat Kesehatan (SPA) Persentase FKTP yang terakreditasi Persentase RS Pemerintah (Non BUMN/TNI/Polri yang terakreditasi) Persentase RS yang Menerapkan Standarisasi, Klasifikasi sesuai dengan Peraturan yang Berlaku	Jumlah Kabupaten/Kota yang mampu dalam upaya peningkatan tata kelola Rumah Sakit	Persentase RS yang Menerapkan Standarisasi, Klasifikasi sesuai dengan Peraturan yang Berlaku		100 % 91.55 % 100 % 80 % 91.55 %	33 kab/kota	91.55 %	2,057,103,000	PENDAPATAN ASLI DAERAH (PAD)		Persentase Fasilitas Kesehatan Rujukan Tingkat Lanjut (FKRTL) yang Melaksanakan Pelayanan Kesehatan sesuai Standar Persentase Fasyankes yang Memenuhi Standar Sarana, Prasarana dan Alat Kesehatan (SPA) Persentase FKTP yang terakreditasi Persentase RS Pemerintah (Non BUMN/TNI/Polri yang terakreditasi) Persentase RS yang Menerapkan Standarisasi, Klasifikasi sesuai dengan Peraturan yang Berlaku	100 % 91.55 % 100 % 80 % 91.55 %	325,000,000
1	02	02	1.04	03	Peningkatan Mutu Pelayanan Fasilitas Kesehatan	Persentase Fasilitas Kesehatan Rujukan Tingkat Lanjut (FKRTL) yang Melaksanakan Pelayanan Kesehatan sesuai Standar Persentase Fasyankes yang Memenuhi Standar Sarana, Prasarana dan Alat Kesehatan (SPA) Persentase FKTP yang terakreditasi Persentase RS Pemerintah (Non BUMN/TNI/Polri yang terakreditasi) Persentase RS yang Menerapkan Standarisasi, Klasifikasi sesuai dengan Peraturan yang Berlaku	Jumlah Kab/Kota yang mampu dalam upaya peningkatan mutu pelayanan fasilitas kesehatan	Persentase RS yang Menerapkan Standarisasi, Klasifikasi sesuai dengan Peraturan yang Berlaku		100 % 91.55 % 100 % 80 % 91.55 %	33 kab/kota	91.55 %	1,176,589,000	PENDAPATAN ASLI DAERAH (PAD)		Persentase Fasilitas Kesehatan Rujukan Tingkat Lanjut (FKRTL) yang Melaksanakan Pelayanan Kesehatan sesuai Standar Persentase Fasyankes yang Memenuhi Standar Sarana, Prasarana dan Alat Kesehatan (SPA) Persentase FKTP yang terakreditasi Persentase RS Pemerintah (Non BUMN/TNI/Polri yang terakreditasi) Persentase RS yang Menerapkan Standarisasi, Klasifikasi sesuai dengan Peraturan yang Berlaku	100 % 91.55 % 100 % 80 % 91.55 %	600,000,000
1	02	03			PROGRAM PENINGKATAN KAPASITAS SUMBER DAYA MANUSIA KESEHATAN								21,655,202,500			3,050,000,000		
1	02	03	1.01		Perencanaan Kebutuhan Sumber Daya Manusia Kesehatan untuk UKM dan UKP Provinsi								20,163,574,000			1,550,000,000		
1	02	03	1.01	01	Pemenuhan Kebutuhan Sumber Daya Manusia Kesehatan	Persentase puskesmas yang minimal memiliki 5 (lima) Jenis Tenaga Kesehatan Promotif dan Preventif	Jumlah Kabupaten/Kota yang telah didata SDMKberdasarkan pemetaan di Rumah Sakit dan Puskesmas	Jumlah dokumen perencanaan kebutuhan SDMK berdasarkan pemetaan di rumah sakitdan puskemas	0		33 kab/kota	1 dokumen	19,364,510,000	PENDAPATAN ASLI DAERAH (PAD)		Persentase puskesmas yang minimal memiliki 5 (lima) Jenis Tenaga Kesehatan Promotif dan Preventif	0	750,000,000
1	02	03	1.01	02	Distribusi dan Pemerataan Sumber Daya Manusia Kesehatan	Persentase puskesmas yang minimal memiliki 5 (lima) Jenis Tenaga Kesehatan Promotif dan Preventif	Jumlah Kabupaten/Kota yang telah didata SDMKberdasarkan pemetaan di Rumah Sakit dan Puskesmas	Jumlah dokumen perencanaan kebutuhan SDMK berdasarkan pemetaan di rumah sakitdan puskemas	0		33 kab/kota	1 dokumen	799,064,000	PENDAPATAN ASLI DAERAH (PAD)		Persentase puskesmas yang minimal memiliki 5 (lima) Jenis Tenaga Kesehatan Promotif dan Preventif	0	800,000,000
1	02	03	1.02		Pengembangan Mutu dan Peningkatan Kompetensi Teknis Sumber Daya Manusia Kesehatan Tingkat Daerah Provinsi								1,491,628,500			1,500,000,000		

Program dan Kegiatan Perangkat Daerah
Provinsi Sumatera Utara
Tahun 2022

Unit Organisasi : 1.02.0.00.0.00.01.0000 Dinas Kesehatan
Sub Unit Organisasi : 1.02.0.00.0.00.01.0000 Dinas Kesehatan

Kode					Urusan/ Bidang Urusan/ Program/ Kegiatan/ Sub Kegiatan	Indikator Kinerja			Rencana Tahun 2022					Catatan Penting	Prakiraan Maju Rencana Tahun 2023			
						Capaian Program	Keluaran Sub Kegiatan	Hasil Kegiatan	Lokasi Output Kegiatan	Target Capaian Kinerja			Pagu Indikatif (Rp.)		Sumber Dana	Target Capaian Kinerja		Kebutuhan Dana/ Pagu Indikatif (Rp.)
										Program	Keluaran Sub Kegiatan	Hasil Kegiatan				Tolok Ukur	Target	
1	02	03	1.02	01	Peningkatan Kompetensi dan Kualifikasi Sumber Daya Manusia Kesehatan	Persentase puskesmas yang minimal memiliki 5 (lima) Jenis Tenaga Kesehatan Promotif dan Preventif Persentase Tenaga Kesehatan yang Ditingkatkan Kompetensinya	Jumlah SDMk yang dilatih pada pelatihanteknis/fungsional yang terakreditasi	Persentase Tenaga Kesehatan yang Ditingkatkan Kompetensinya		0 80 %	60 orang	80 %	693,292,500	PENDAPATA N ASLI DAERAH (PAD)		Persentase puskesmas yang minimal memiliki 5 (lima) Jenis Tenaga Kesehatan Promotif dan Preventif Persentase Tenaga Kesehatan yang Ditingkatkan Kompetensinya	0 80 %	700,000,000
1	02	03	1.02	02	Pembinaan dan Pengawasan Sumber Daya Manusia Kesehatan	Persentase puskesmas yang minimal memiliki 5 (lima) Jenis Tenaga Kesehatan Promotif dan Preventif Persentase Tenaga Kesehatan yang Ditingkatkan Kompetensinya	Jumlah Kabupaten/Kota yang dibina dalam rangkapeningkatan kompetensi	Persentase Tenaga Kesehatan yang Ditingkatkan Kompetensinya		0 80 %	33 kab/kota	80 %	798,336,000	PENDAPATA N ASLI DAERAH (PAD)		Persentase puskesmas yang minimal memiliki 5 (lima) Jenis Tenaga Kesehatan Promotif dan Preventif Persentase Tenaga Kesehatan yang Ditingkatkan Kompetensinya	0 80 %	800,000,000
1	02	04			PROGRAM SEDIAAN FARMASI, ALAT KESEHATAN DAN MAKANAN MINUMAN							1,948,799,500	425,000,000					
1	02	04	1.01		Penerbitan Pengakuan Pedagang Besar Farmasi (PBF) Cabang dan Cabang Penyalur Alat Kesehatan (PAK)							1,948,799,500	425,000,000					
1	02	04	1.01	01	Pengendalian dan Pengawasan serta Tindak Lanjut Penerbitan Pengakuan PBF Cabang dan Cabang PAK	Persentase sarana produksi dan distribusi kefarmasian serta makanan minuman yang dibina agar memenuhi standar GDP dan GMP	Jumlah Kabupaten/Kota yang dilakukan pengendalian dan pengawasan serta tindak lanjut penerbitanpengakuan PBF cabang dan cabang PAK	Persentase kabupaten/kota yang mampu memnuhi standar GDP dan GMP pada saranaproduksi dan distribusi kefarmasian	0		33 kab/kota	100 Persen	1,620,163,000	PENDAPATA N ASLI DAERAH (PAD)		Persentase sarana produksi dan distribusi kefarmasian serta makanan minuman yang dibina agar memenuhi standar GDP dan GMP	0	300,000,000
1	02	04	1.01	02	Penyediaan dan Pengelolaan Data Perizinan Pengakuan PBF Cabang dan Cabang PAK Berbasis Elektronik	Persentase sarana produksi dan distribusi kefarmasian serta makanan minuman yang dibina agar memenuhi standar GDP dan GMP	Jumlah kab/kota yang mampu dalam pengelolaan data perizinan pengakuan PBF Cabang dan Cabang PAK berbasis elektronik	Persentase kabupaten/kota yang mampu memnuhi standar GDP dan GMP pada saranaproduksi dan distribusi kefarmasian	0		8 Kab/Kota	100 Persen	328,636,500	PENDAPATA N ASLI DAERAH (PAD)		Persentase sarana produksi dan distribusi kefarmasian serta makanan minuman yang dibina agar memenuhi standar GDP dan GMP	0	125,000,000
1	02	05			PROGRAM PEMBERDAYAAN MASYARAKAT BIDANG KESEHATAN							8,316,248,888	3,150,000,000					
1	02	05	1.01		Advokasi, Pemberdayaan, Kemitraan, Peningkatan Peran Serta Masyarakat dan Lintas Sektor Tingkat Daerah Provinsi							4,707,504,888	1,500,000,000					
1	02	05	1.01	01	Peningkatan Upaya Advokasi Kesehatan, Pemberdayaan, Penggalangan Kemitraan, Peran Serta Masyarakat dan Lintas Sektor Tingkat Daerah Provinsi	Persentase Kabupaten/Kota yang Melaksanakan GERMAS	Jumlah Kabupaten/Kota yang mampu dalam upayapeningkatan Germas	Persentase Kabupaten/Kota yang Melaksanakan GERMAS	60 %		33 kab/kota	60 Persen	4,707,504,888	PENDAPATA N ASLI DAERAH (PAD)		Persentase Kabupaten/Kota yang Melaksanakan GERMAS	60 %	1,500,000,000
1	02	05	1.02		Pelaksanaan Komunikasi Informasi dan Edukasi (KIE) Perilaku Hidup Bersih dan Sehat dalam rangka Promotif Preventif Tingkat Daerah Provinsi							2,225,698,000	900,000,000					
1	02	05	1.02	01	Penyelenggaraan Promosi Kesehatan dan Perilaku Hidup Bersih dan Sehat	Persentase Rumah Tangga Berperilaku Hidup Bersih dan Sehat (PHBS)	Jumlah Kabupaten/Kota yang mampu dalampenyelenggaraan promosi kesehatan dan PHBS	Persentase Rumah Tangga Berperilaku Hidup Bersih dan Sehat (PHBS)	72 %		33 kab/kota	72 Persen	2,225,698,000	PENDAPATA N ASLI DAERAH (PAD)		Persentase Rumah Tangga Berperilaku Hidup Bersih dan Sehat (PHBS)	72 %	900,000,000
1	02	05	1.03		Pengembangan dan Pelaksanaan Upaya Kesehatan Bersumber Daya Masyarakat (UKBM) Tingkat Daerah Provinsi							1,383,046,000	750,000,000					
1	02	05	1.03	01	Bimbingan Teknis dan Supervisi UKBM	Persentase Posyandu Aktif	Jumlah Kabupaten/Kota yang mampu dalam pengembangan UKBM	Persentase Posyandu Aktif	85 %		33 kab/kota	85 Persen	1,383,046,000	PENDAPATA N ASLI DAERAH (PAD)		Persentase Posyandu Aktif	85 %	750,000,000
TOTAL													777,420,529,168	842,608,250,000				

Program dan Kegiatan Perangkat Daerah
Provinsi Sumatera Utara
Tahun 2022

Unit Organisasi : 1.02.0.00.0.00.01.0000 Dinas Kesehatan
Sub Unit Organisasi : 1.02.0.00.0.00.01.0001 UPT. Rumah Sakit Khusus Mata

Kode					Urusan/ Bidang Urusan/ Program/ Kegiatan/ Sub Kegiatan	Indikator Kinerja			Rencana Tahun 2022					Catatan Penting	Prakiraan Maju Rencana Tahun 2023			
						Capaian Program	Keluaran Sub Kegiatan	Hasil Kegiatan	Lokasi Output Kegiatan	Target Capaian Kinerja			Pagu Indikatif (Rp.)		Sumber Dana	Target Capaian Kinerja		Kebutuhan Dana/ Pagu Indikatif (Rp.)
										Program	Keluaran Sub Kegiatan	Hasil Kegiatan				Tolok Ukur	Target	
1					URUSAN PEMERINTAHAN WAJIB YANG BERKAITAN DENGAN PELAYANAN DASAR													
1	02				URUSAN PEMERINTAHAN BIDANG KESEHATAN								34,033,932,195			9,279,654,000		
1	02	01			PROGRAM PENUNJANG URUSAN PEMERINTAHAN DAERAH PROVINSI								15,209,564,585			4,279,654,000		
1	02	01	1.02		Administrasi Keuangan Perangkat Daerah								544,784,000			350,000,000		
1	02	01	1.02	02	Penyediaan Administrasi Pelaksanaan Tugas ASN	Persentase pemenuhan layanan administrasi	Jumlah kebutuhan administrasi pelaksanaantugas	Jumlah dokumen keuangan yang berkualitas		100 %	12 bulan	3 Dokumen	544,784,000	PENDAPATAN ASLI DAERAH (PAD)		Persentase pemenuhan layanan administrasi	100 %	350,000,000
1	02	01	1.06		Administrasi Umum Perangkat Daerah								1,517,382,335			761,654,000		
1	02	01	1.06	01	Penyediaan Komponen Instalasi Listrik/Penerangan Bangunan Kantor	Persentase pemenuhan layanan administrasi	Jumlah kebutuhan komponen instalasi listrik/penerangan bangunan kantor	Jumlah dokumen umum yang berkualitas		100 %	12 bulan	1 Dokumen	249,337,240	PENDAPATAN ASLI DAERAH (PAD)		Persentase pemenuhan layanan administrasi	100 %	70,000,000
1	02	01	1.06	02	Penyediaan Peralatan dan Perlengkapan Kantor	Persentase pemenuhan layanan administrasi	Jumlah kebutuhan peralatan dan perlengkapan gedung kantor	Jumlah dokumen umum yang berkualitas		100 %	1 kegiatan	1 Dokumen	626,083,790	PENDAPATAN ASLI DAERAH (PAD)		Persentase pemenuhan layanan administrasi	100 %	0
1	02	01	1.06	03	Penyediaan Peralatan Rumah Tangga	Persentase pemenuhan layanan administrasi	Jumlah kebutuhan alat kebersihan dan bahanpembersih	Jumlah dokumen umum yang berkualitas		100 %	1 paket	1 Dokumen	106,557,305	PENDAPATAN ASLI DAERAH (PAD)		Persentase pemenuhan layanan administrasi	100 %	120,000,000
1	02	01	1.06	05	Penyediaan Barang Cetakan dan Penggandaan	Persentase pemenuhan layanan administrasi	Jumlah kebutuhan barang cetakan dan penggandaan	Jumlah dokumen umum yang berkualitas		100 %	12 Bulan	1 Dokumen	183,720,000	PENDAPATAN ASLI DAERAH (PAD)		Persentase pemenuhan layanan administrasi	100 %	220,000,000
1	02	01	1.06	06	Penyediaan Bahan Bacaan dan Peraturan Perundang-undangan	Persentase pemenuhan layanan administrasi	Jumlah kebutuhan bahan bacaan dan peraturan perundang-undangan	Jumlah dokumen umum yang berkualitas		100 %	5 Jenis	1 Dokumen	15,030,000	PENDAPATAN ASLI DAERAH (PAD)		Persentase pemenuhan layanan administrasi	100 %	15,000,000
1	02	01	1.06	09	Penyelenggaraan Rapat Koordinasi dan Konsultasi SKPD	Persentase pemenuhan layanan administrasi	Jumlah kebutuhan penyelenggaraan rapat koordinasi dan konsultasi	Jumlah dokumen umum yang berkualitas		100 %	1 Tahun	1 Dokumen	336,654,000	PENDAPATAN ASLI DAERAH (PAD)		Persentase pemenuhan layanan administrasi	100 %	336,654,000
1	02	01	1.07		Pengadaan Barang Milik Daerah Penunjang Urusan Pemerintah Daerah								10,244,933,250			0		
1	02	01	1.07	05	Pengadaan Mebel		Jumlah mebel yang tersedia				104 Unit		194,933,250	PENDAPATAN ASLI DAERAH (PAD)				0
1	02	01	1.07	07	Pengadaan Aset Tetap Lainnya		Jumlah aset tetap yang tersedia				10 Paket		10,050,000,000	PENDAPATAN ASLI DAERAH (PAD)				0
1	02	01	1.07	09	Pengadaan Gedung Kantor atau Bangunan Lainnya								0	PENDAPATAN ASLI DAERAH (PAD)				0
1	02	01	1.08		Penyediaan Jasa Penunjang Urusan Pemerintahan Daerah								2,671,135,000			2,853,000,000		
1	02	01	1.08	01	Penyediaan Jasa Surat Menyurat	Persentase pemenuhan layanan administrasi	Jumlah kebutuhan surat-menysurat	Persentase pemenuhan layanan jasa penunjang kegiatan		100 %	12 bulan	100 %	2,710,000	PENDAPATAN ASLI DAERAH (PAD)		Persentase pemenuhan layanan administrasi	100 %	3,000,000

Program dan Kegiatan Perangkat Daerah
Provinsi Sumatera Utara
Tahun 2022

Unit Organisasi : 1.02.0.00.0.00.01.0000 Dinas Kesehatan
Sub Unit Organisasi : 1.02.0.00.0.00.01.0001 UPT. Rumah Sakit Khusus Mata

Kode					Urusan/ Bidang Urusan/ Program/ Kegiatan/ Sub Kegiatan	Indikator Kinerja			Rencana Tahun 2022					Catatan Penting	Prakiraan Maju Rencana Tahun 2023			
						Capaian Program	Keluaran Sub Kegiatan	Hasil Kegiatan	Lokasi Output Kegiatan	Target Capaian Kinerja			Pagu Indikatif (Rp.)		Sumber Dana	Target Capaian Kinerja		Kebutuhan Dana/ Pagu Indikatif (Rp.)
										Program	Keluaran Sub Kegiatan	Hasil Kegiatan				Tolok Ukur	Target	
1	02	01	1.08	02	Penyediaan Jasa Komunikasi, Sumber Daya Air dan Listrik	Persentase pemenuhan layanan administrasi	Jumlah kebutuhan jasa komunikasi, sumberdaya air dan listrik	Persentase pemenuhan layanan jasa penunjang kegiatan		100 %	12 bulan	100 %	703,900,000	PENDAPATA N ASLI DAERAH (PAD)		Persentase pemenuhan layanan administrasi	100 %	850,000,000
1	02	01	1.08	04	Penyediaan Jasa Pelayanan Umum Kantor	Persentase pemenuhan layanan administrasi	Jumlah Layanan Umum Kantor yang disediakan	Persentase pemenuhan layanan jasa penunjang kegiatan		100 %	7 layanan	100 %	1,964,525,000	PENDAPATA N ASLI DAERAH (PAD)		Persentase pemenuhan layanan administrasi	100 %	2,000,000,000
1	02	01	1.09		Pemeliharaan Barang Milik Daerah Penunjang Urusan Pemerintahan Daerah								231,330,000	315,000,000				
1	02	01	1.09	01	Penyediaan Jasa Pemeliharaan, Biaya Pemeliharaan dan Pajak Kendaraan Perorangan Dinas atau Kendaraan Dinas Jabatan	Persentase pemenuhan layanan administrasi	Jumlah kebutuhan jasa pemeliharaan kendaraan dinas jabatan	Persentase pemenuhan layanan pemeliharaan barang milik daerah		100 %	1 Unit	100 %	38,420,000	PENDAPATA N ASLI DAERAH (PAD)		Persentase pemenuhan layanan administrasi	100 %	45,000,000
1	02	01	1.09	02	Penyediaan Jasa Pemeliharaan, Biaya Pemeliharaan, Pajak dan Perizinan Kendaraan Dinas Operasional atau Lapangan	Persentase pemenuhan layanan administrasi	Jumlah kebutuhan jasa pemeliharaan kendaraan dinas operasional	Persentase pemenuhan layanan pemeliharaan barang milik daerah		100 %	3 Unit	100 %	108,210,000	PENDAPATA N ASLI DAERAH (PAD)		Persentase pemenuhan layanan administrasi	100 %	185,000,000
1	02	01	1.09	06	Pemeliharaan Peralatan dan Mesin Lainnya	Persentase pemenuhan layanan administrasi	Jumlah layanan pemeliharaan peralatan dan mesin lainnya UPT. RS Khusus Mata	Persentase pemenuhan layanan pemeliharaan barang milik daerah		100 %	5 Layanan	100 %	84,700,000	PENDAPATA N ASLI DAERAH (PAD)		Persentase pemenuhan layanan administrasi	100 %	85,000,000
1	02	02			PROGRAM PEMENUHAN UPAYA KESEHATAN PERORANGAN DAN UPAYA KESEHATAN MASYARAKAT								18,824,367,610	5,000,000,000				
1	02	02	1.01		Penyediaan Fasilitas Pelayanan, Sarana, Prasarana dan Alat Kesehatan untuk UKP Rujukan, UKM dan UKM Rujukan Tingkat Daerah Provinsi								13,832,791,610	0				
1	02	02	1.01	06	Pengembangan Pendekatan Pelayanan Kesehatan di DTPK (Pelayanan Kesehatan Bergerak, Gugus Pulau, Pelayanan Kesehatan Berbasis Telemedicine, dll)	Persentase tingkat kepuasan pasien terhadap pelayanan sesuai standar di UPT. RS Khusus Mata	Jumlah dokumen rencana dan pelaksanaan pelayanan kesehatan di DTPK	Persentase tingkat kepuasan pasien terhadap pelayanan sesuai standar di UPT. RS Khusus Mata		100 %	1 Dokumen	100 %	388,239,453	PENDAPATA N ASLI DAERAH (PAD)		Persentase tingkat kepuasan pasien terhadap pelayanan sesuai standar di UPT. RS Khusus Mata	100 %	0
1	02	02	1.01	10	Pengadaan Alat Kesehatan/Alat Penunjang Medik Fasilitas Layanan Kesehatan	Persentase tingkat kepuasan pasien terhadap pelayanan sesuai standar di UPT. RS Khusus Mata	Jumlah alat kedokteran dan alat kesehatan lainnya yang tersedia	Persentase tingkat kepuasan pasien terhadap pelayanan sesuai standar di UPT. RS Khusus Mata		100 %	11 Paket	100 %	12,097,384,116	PENDAPATA N ASLI DAERAH (PAD)		Persentase tingkat kepuasan pasien terhadap pelayanan sesuai standar di UPT. RS Khusus Mata	100 %	0
1	02	02	1.01	14	Pengadaan Bahan Habis Pakai Lainnya (Sprei, Handuk dan Habis Pakai Lainnya)	Persentase tingkat kepuasan pasien terhadap pelayanan sesuai standar di UPT. RS Khusus Mata		Persentase tingkat kepuasan pasien terhadap pelayanan sesuai standar di UPT. RS Khusus Mata		100 %		100 %	8,700,000	PENDAPATA N ASLI DAERAH (PAD)		Persentase tingkat kepuasan pasien terhadap pelayanan sesuai standar di UPT. RS Khusus Mata	100 %	0
1	02	02	1.01	22	Pengadaan Obat, Vaksin, Makanan dan Minuman serta Fasilitas Kesehatan Lainnya	Persentase tingkat kepuasan pasien terhadap pelayanan sesuai standar di UPT. RS Khusus Mata	Jumlah obat dan perbekalan kesehatan yang tersedia	Persentase tingkat kepuasan pasien terhadap pelayanan sesuai standar di UPT. RS Khusus Mata		100 %	20 Paket	100 %	1,338,468,041	PENDAPATA N ASLI DAERAH (PAD)		Persentase tingkat kepuasan pasien terhadap pelayanan sesuai standar di UPT. RS Khusus Mata	100 %	0
1	02	02	1.02		Penyediaan Layanan Kesehatan untuk UKP Rujukan, UKM dan UKM Rujukan Tingkat Daerah Provinsi								3,921,780,000	5,000,000,000				
1	02	02	1.02	22	Operasional Pelayanan Rumah Sakit	Cakupan pelayanan balita sesuai standar	Jumlah kebutuhan operasional pelayanan UPT.RS Khusus Mata	Persentase tingkat kepuasan pasien terhadap pelayanan sesuai standar di UPT. RSKhusus Mata		100 %	12 bulan	100 %	3,921,780,000	Pajak Rokok - Pelayanan Kesehatan		Cakupan pelayanan balita sesuai standar	100 %	5,000,000,000
1	02	02	1.03		Penyelenggaraan Sistem Informasi Kesehatan secara Terintegrasi								1,069,796,000	0				

Program dan Kegiatan Perangkat Daerah
Provinsi Sumatera Utara
Tahun 2022

Unit Organisasi : 1.02.0.00.0.00.01.0000 Dinas Kesehatan
Sub Unit Organisasi : 1.02.0.00.0.00.01.0001 UPT. Rumah Sakit Khusus Mata

Kode					Urusan/ Bidang Urusan/ Program/ Kegiatan/ Sub Kegiatan	Indikator Kinerja			Rencana Tahun 2022				Catatan Penting	Prakiraan Maju Rencana Tahun 2023				
						Capaian Program	Keluaran Sub Kegiatan	Hasil Kegiatan	Lokasi Output Kegiatan	Target Capaian Kinerja				Pagu Indikatif (Rp.)	Sumber Dana	Target Capaian Kinerja		Kebutuhan Dana/ Pagu Indikatif (Rp.)
										Program	Keluaran Sub Kegiatan	Hasil Kegiatan				Tolok Ukur	Target	
1	02	02	1.03	03	Pengadaan Alat/Perangkat Sistem Informasi Kesehatan dan Jaringan Internet	Persentase Kab/Kota yang Menyelenggarakan SIK	Jumlah Aplikasi SIM RS yang tersedia	Persentase Kab/Kota yang Menyelenggarakan SIK		100 %	1 Paket	100 %	1,069,796,000	PENDAPATAN ASLI DAERAH (PAD)		Persentase Kab/Kota yang Menyelenggarakan SIK	100 %	0
TOTAL													34,033,932,195	9,279,654,000				

Program dan Kegiatan Perangkat Daerah
Provinsi Sumatera Utara
Tahun 2022

Unit Organisasi : 1.02.0.00.0.00.01.0000 Dinas Kesehatan
Sub Unit Organisasi : 1.02.0.00.0.00.01.0002 UPT. Rumah Sakit Khusus Paru

Kode					Urusan/ Bidang Urusan/ Program/ Kegiatan/ Sub Kegiatan	Indikator Kinerja			Rencana Tahun 2022					Catatan Penting	Prakiraan Maju Rencana Tahun 2023			
						Capaian Program	Keluaran Sub Kegiatan	Hasil Kegiatan	Lokasi Output Kegiatan	Target Capaian Kinerja			Pagu Indikatif (Rp.)		Sumber Dana	Target Capaian Kinerja		Kebutuhan Dana/ Pagu Indikatif (Rp.)
										Program	Keluaran Sub Kegiatan	Hasil Kegiatan				Tolok Ukur	Target	
1					URUSAN PEMERINTAHAN WAJIB YANG BERKAITAN DENGAN PELAYANAN DASAR													
1	02				URUSAN PEMERINTAHAN BIDANG KESEHATAN								42,931,174,842				10,631,200,000	
1	02	01			PROGRAM PENUNJANG URUSAN PEMERINTAHAN DAERAH PROVINSI								5,578,406,599				5,631,200,000	
1	02	01	1.02		Administrasi Keuangan Perangkat Daerah								1,652,190,000				2,000,000,000	
1	02	01	1.02	02	Penyediaan Administrasi Pelaksanaan Tugas ASN	Persentase pemenuhan layanan administrasi	Jumlah kebutuhan administrasi pelaksanaantugas	Jumlah dokumen keuangan yang Berkualitas		100 %	12 bulan	3 Dokumen	1,652,190,000	PENDAPATAN ASLI DAERAH (PAD)		Persentase pemenuhan layanan administrasi	100 %	2,000,000,000
1	02	01	1.06		Administrasi Umum Perangkat Daerah								645,897,897				745,000,000	
1	02	01	1.06	01	Penyediaan Komponen Instalasi Listrik/Penerangan Bangunan Kantor	Persentase pemenuhan layanan administrasi	Jumlah kebutuhan komponen instalasilistrik/penerangan bangunan kantor	Jumlah dokumen umum yang disusun		100 %	12 bulan	1 Dokumen	49,837,260	PENDAPATAN ASLI DAERAH (PAD)		Persentase pemenuhan layanan administrasi	100 %	50,000,000
1	02	01	1.06	02	Penyediaan Peralatan dan Perlengkapan Kantor	Persentase pemenuhan layanan administrasi	Jumlah kebutuhan peralatan dan perlengkapangedung kantor	Jumlah dokumen umum yang disusun		100 %	1 kegiatan	1 Dokumen	84,991,187	PENDAPATAN ASLI DAERAH (PAD)		Persentase pemenuhan layanan administrasi	100 %	85,000,000
1	02	01	1.06	03	Penyediaan Peralatan Rumah Tangga	Persentase pemenuhan layanan administrasi	Jumlah kebutuhan alat kebersihan dan bahan pembersih	Jumlah dokumen umum yang disusun		100 %	1 paket	1 Dokumen	119,998,500	PENDAPATAN ASLI DAERAH (PAD)		Persentase pemenuhan layanan administrasi	100 %	120,000,000
1	02	01	1.06	05	Penyediaan Barang Cetakan dan Penggandaan	Persentase pemenuhan layanan administrasi	Jumlah kebutuhan barang cetakan danpenggandaan	Jumlah dokumen umum yang disusun		100 %	12 Bulan	1 Dokumen	230,998,950	PENDAPATAN ASLI DAERAH (PAD)		Persentase pemenuhan layanan administrasi	100 %	325,000,000
1	02	01	1.06	06	Penyediaan Bahan Bacaan dan Peraturan Perundang-undangan	Persentase pemenuhan layanan administrasi	Jumlah kebutuhan bahan bacaan dan peraturan perundang-undangan	Jumlah dokumen umum yang disusun		100 %	5 Jenis	1 Dokumen	10,080,000	PENDAPATAN ASLI DAERAH (PAD)		Persentase pemenuhan layanan administrasi	100 %	15,000,000
1	02	01	1.06	09	Penyelenggaraan Rapat Koordinasi dan Konsultasi SKPD	Persentase pemenuhan layanan administrasi	Jumlah kebutuhan penyelenggaraan rapat koordinasi dan konsultasi	Jumlah dokumen umum yang disusun		100 %	1 Tahun	1 Dokumen	149,992,000	PENDAPATAN ASLI DAERAH (PAD)		Persentase pemenuhan layanan administrasi	100 %	150,000,000
1	02	01	1.07		Pengadaan Barang Milik Daerah Penunjang Urusan Pemerintah Daerah								627,938,702				0	
1	02	01	1.07	05	Pengadaan Mebel		Jumlah mebel yang tersedia				57 Unit		147,543,750	PENDAPATAN ASLI DAERAH (PAD)				0
1	02	01	1.07	06	Pengadaan Peralatan dan Mesin Lainnya		Jumlah peralatan dan mesin yang tersedia				46 Unit		480,394,952	PENDAPATAN ASLI DAERAH (PAD)				0
1	02	01	1.08		Penyediaan Jasa Penunjang Urusan Pemerintahan Daerah								2,391,500,000				2,601,200,000	
1	02	01	1.08	01	Penyediaan Jasa Surat Menyurat	Persentase pemenuhan layanan administrasi	Jumlah kebutuhan surat-menysurat	Persentase pemenuhan layanan jasa penunjang kegiatan		100 %	12 bulan	100 %	1,200,000	PENDAPATAN ASLI DAERAH (PAD)		Persentase pemenuhan layanan administrasi	100 %	1,200,000
1	02	01	1.08	02	Penyediaan Jasa Komunikasi, Sumber Daya Air dan Listrik	Persentase pemenuhan layanan administrasi	Jumlah kebutuhan jasa komunikasi, sumberdaya air dan listrik	Persentase pemenuhan layanan jasa penunjang kegiatan		100 %	12 bulan	100 %	510,000,000	PENDAPATAN ASLI DAERAH (PAD)		Persentase pemenuhan layanan administrasi	100 %	600,000,000

Program dan Kegiatan Perangkat Daerah
Provinsi Sumatera Utara
Tahun 2022

Unit Organisasi : 1.02.0.00.0.00.01.0000 Dinas Kesehatan
Sub Unit Organisasi : 1.02.0.00.0.00.01.0002 UPT. Rumah Sakit Khusus Paru

Kode					Urusan/ Bidang Urusan/ Program/ Kegiatan/ Sub Kegiatan	Indikator Kinerja			Rencana Tahun 2022					Catatan Penting	Prakiraan Maju Rencana Tahun 2023			
						Capaian Program	Keluaran Sub Kegiatan	Hasil Kegiatan	Lokasi Output Kegiatan	Target Capaian Kinerja			Pagu Indikatif (Rp.)		Sumber Dana	Target Capaian Kinerja		Kebutuhan Dana/ Pagu Indikatif (Rp.)
										Program	Keluaran Sub Kegiatan	Hasil Kegiatan				Tolok Ukur	Target	
1	02	01	1.08	04	Penyediaan Jasa Pelayanan Umum Kantor	Persentase pemenuhan layanan administrasi	Jumlah Layanan Umum Kantor yang disediakan	Persentase pemenuhan layanan jasa penunjang kegiatan		100 %	7 layanan	100 %	1,880,300,000	PENDAPATA N ASLI DAERAH (PAD)		Persentase pemenuhan layanan administrasi	100 %	2,000,000,000
1	02	01	1.09		Pemeliharaan Barang Milik Daerah Penunjang Urusan Pemerintahan Daerah								260,880,000	285,000,000				
1	02	01	1.09	01	Penyediaan Jasa Pemeliharaan, Biaya Pemeliharaan dan Pajak Kendaraan Perorangan Dinas atau Kendaraan Dinas Jabatan	Persentase pemenuhan layanan administrasi	Jumlah kebutuhan jasa pemeliharaankendaraan dinas jabatan	Persentase pemenuhan layanan pemeliharaan barang milik daerah		100 %	1 Unit	100 %	38,420,000	PENDAPATA N ASLI DAERAH (PAD)		Persentase pemenuhan layanan administrasi	100 %	45,000,000
1	02	01	1.09	02	Penyediaan Jasa Pemeliharaan, Biaya Pemeliharaan, Pajak dan Perizinan Kendaraan Dinas Operasional atau Lapangan	Persentase pemenuhan layanan administrasi	Jumlah kebutuhan jasa pemeliharaan kendaraan dinas operasional	Persentase pemenuhan layanan pemeliharaan barang milik daerah		100 %	3 Unit	100 %	108,210,000	PENDAPATA N ASLI DAERAH (PAD)		Persentase pemenuhan layanan administrasi	100 %	120,000,000
1	02	01	1.09	06	Pemeliharaan Peralatan dan Mesin Lainnya	Persentase pemenuhan layanan administrasi	Jumlah layanan pemeliharaan peralatan dan mesin lainnya UPT. RS Khusus Paru	Persentase pemenuhan layanan pemeliharaan barang milik daerah		100 %	6 Layanan	100 %	114,250,000	PENDAPATA N ASLI DAERAH (PAD)		Persentase pemenuhan layanan administrasi	100 %	120,000,000
1	02	02			PROGRAM PEMENUHAN UPAYA KESEHATAN PERORANGAN DAN UPAYA KESEHATAN MASYARAKAT								36,952,768,243	5,000,000,000				
1	02	02	1.01		Penyediaan Fasilitas Pelayanan, Sarana, Prasarana dan Alat Kesehatan untuk UKP Rujukan, UKM dan UKM Rujukan Tingkat Daerah Provinsi								32,571,917,847	0				
1	02	02	1.01	03	Pengembangan Rumah Sakit	Persentase tingkat kepuasan pasien terhadap pelayanan sesuai standar di UPT. RS Khusus Paru		Persentase tingkat kepuasan pasien terhadap pelayanan sesuai standar di UPT. RS Khusus Paru		90 %		90 %	29,087,500,000	PENDAPATA N ASLI DAERAH (PAD)		Persentase tingkat kepuasan pasien terhadap pelayanan sesuai standar di UPT. RS Khusus Paru	90 %	0
1	02	02	1.01	06	Pengembangan Pendekatan Pelayanan Kesehatan di DTPK (Pelayanan Kesehatan Bergerak, Gugus Pulau, Pelayanan Kesehatan Berbasis Telemedicine, dll)	Persentase tingkat kepuasan pasien terhadap pelayanan sesuai standar di UPT. RS Khusus Paru	Jumlah dokumen rencana dan pelaksanaan pelayanan kesehatan di DTPK	Persentase tingkat kepuasan pasien terhadap pelayanan sesuai standar di UPT. RS Khusus Paru		90 %	1 Dokumen	90 %	628,001,602	PENDAPATA N ASLI DAERAH (PAD)		Persentase tingkat kepuasan pasien terhadap pelayanan sesuai standar di UPT. RS Khusus Paru	90 %	0
1	02	02	1.01	10	Pengadaan Alat Kesehatan/Alat Penunjang Medik Fasilitas Layanan Kesehatan	Persentase tingkat kepuasan pasien terhadap pelayanan sesuai standar di UPT. RS Khusus Paru	Jumlah alat kedokteran umum dan alat kesehatan lainnya yang tersedia	Persentase tingkat kepuasan pasien terhadap pelayanan sesuai standar di UPT. RS Khusus Paru		90 %	20 Paket	90 %	2,556,416,245	PENDAPATA N ASLI DAERAH (PAD)		Persentase tingkat kepuasan pasien terhadap pelayanan sesuai standar di UPT. RS Khusus Paru	90 %	0
1	02	02	1.01	15	Pengadaan dan Pemeliharaan Alat-alat Kesehatan/Peralatan Laboratorium Kesehatan	Persentase tingkat kepuasan pasien terhadap pelayanan sesuai standar di UPT. RS Khusus Paru		Persentase tingkat kepuasan pasien terhadap pelayanan sesuai standar di UPT. RS Khusus Paru		90 %		90 %	300,000,000	PENDAPATA N ASLI DAERAH (PAD)		Persentase tingkat kepuasan pasien terhadap pelayanan sesuai standar di UPT. RS Khusus Paru	90 %	0
1	02	02	1.01	19	Pemeliharaan Prasarana Fasilitas Layanan Kesehatan	Persentase tingkat kepuasan pasien terhadap pelayanan sesuai standar di UPT. RS Khusus Paru		Persentase tingkat kepuasan pasien terhadap pelayanan sesuai standar di UPT. RS Khusus Paru		90 %		90 %	0	PENDAPATA N ASLI DAERAH (PAD)		Persentase tingkat kepuasan pasien terhadap pelayanan sesuai standar di UPT. RS Khusus Paru	90 %	0
1	02	02	1.02		Penyediaan Layanan Kesehatan untuk UKP Rujukan, UKM dan UKM Rujukan Tingkat Daerah Provinsi								4,228,022,396	5,000,000,000				
1	02	02	1.02	22	Operasional Pelayanan Rumah Sakit	Cakupan pelayanan balita sesuai standar	Terpenuhinya kebutuhan operasional pelayanan UPT.RS Khusus Paru	Persentase tingkat kepuasan pasien terhadap pelayanan sesuai standar di UPT. RSKhusus Paru		100 %	12 bulan	80 %	4,228,022,396	Pajak Rokok - Pelayanan Kesehatan		Cakupan pelayanan balita sesuai standar	100 %	5,000,000,000
1	02	02	1.03		Penyelenggaraan Sistem Informasi Kesehatan secara Terintegrasi								152,828,000	0				

Program dan Kegiatan Perangkat Daerah
Provinsi Sumatera Utara
Tahun 2022

Unit Organisasi : 1.02.0.00.0.00.01.0000 Dinas Kesehatan
Sub Unit Organisasi : 1.02.0.00.0.00.01.0002 UPT. Rumah Sakit Khusus Paru

Kode					Urusan/ Bidang Urusan/ Program/ Kegiatan/ Sub Kegiatan	Indikator Kinerja			Rencana Tahun 2022					Catatan Penting	Prakiraan Maju Rencana Tahun 2023			
						Capaian Program	Keluaran Sub Kegiatan	Hasil Kegiatan	Lokasi Output Kegiatan	Target Capaian Kinerja			Pagu Indikatif (Rp.)		Sumber Dana	Target Capaian Kinerja		Kebutuhan Dana/ Pagu Indikatif (Rp.)
										Program	Keluaran Sub Kegiatan	Hasil Kegiatan				Tolok Ukur	Target	
1	02	02	1.03	03	Pengadaan Alat/Perangkat Sistem Informasi Kesehatan dan Jaringan Internet		Jumlah Aplikasi SIM RS yang tersedia				2 Paket		152,828,000	PENDAPATA N ASLI DAERAH (PAD)				0
1	02	03			PROGRAM PENINGKATAN KAPASITAS SUMBER DAYA MANUSIA KESEHATAN							400,000,000				0		
1	02	03	1.02		Pengembangan Mutu dan Peningkatan Kompetensi Teknis Sumber Daya Manusia Kesehatan Tingkat Daerah Provinsi							400,000,000				0		
1	02	03	1.02	01	Peningkatan Kompetensi dan Kualifikasi Sumber Daya Manusia Kesehatan		Jumlah bimtek/pelatihan yang diikuti				17 Jenis		400,000,000	PENDAPATA N ASLI DAERAH (PAD)				0
TOTAL													42,931,174,842				10,631,200,000	

Program dan Kegiatan Perangkat Daerah
Provinsi Sumatera Utara
Tahun 2022

Unit Organisasi : 1.02.0.00.0.00.01.0000 Dinas Kesehatan
Sub Unit Organisasi : 1.02.0.00.0.00.01.0003 UPT. Rumah Sakit Kusta Lausimomo

Kode					Urusan/ Bidang Urusan/ Program/ Kegiatan/ Sub Kegiatan	Indikator Kinerja			Rencana Tahun 2022					Catatan Penting	Prakiraan Maju Rencana Tahun 2023			
						Capaian Program	Keluaran Sub Kegiatan	Hasil Kegiatan	Lokasi Output Kegiatan	Target Capaian Kinerja			Pagu Indikatif (Rp.)		Sumber Dana	Target Capaian Kinerja		Kebutuhan Dana/ Pagu Indikatif (Rp.)
										Program	Keluaran Sub Kegiatan	Hasil Kegiatan				Tolok Ukur	Target	
1					URUSAN PEMERINTAHAN WAJIB YANG BERKAITAN DENGAN PELAYANAN DASAR													
1	02				URUSAN PEMERINTAHAN BIDANG KESEHATAN								8,820,248,474			8,356,200,000		
1	02	01			PROGRAM PENUNJANG URUSAN PEMERINTAHAN DAERAH PROVINSI								3,421,212,664			3,356,200,000		
1	02	01	1.02		Administrasi Keuangan Perangkat Daerah								725,000,000			725,000,000		
1	02	01	1.02	02	Penyediaan Administrasi Pelaksanaan Tugas ASN	Persentase pemenuhan layanan administrasi	Jumlah kebutuhan administrasi pelaksanaantugas	Jumlah dokumen keuangan yang Berkualitas		100 %	12 bulan	3 Dokumen	725,000,000	PENDAPATAN ASLI DAERAH (PAD)		Persentase pemenuhan layanan administrasi	100 %	725,000,000
1	02	01	1.06		Administrasi Umum Perangkat Daerah								569,189,164			465,000,000		
1	02	01	1.06	01	Penyediaan Komponen Instalasi Listrik/Penerangan Bangunan Kantor	Persentase pemenuhan layanan administrasi	Jumlah kebutuhan komponen instalasilistrik/penerangan bangunan kantor	Jumlah dokumen umum yang berkualitas		100 %	12 bulan	1 Dokumen	60,860,190	PENDAPATAN ASLI DAERAH (PAD)		Persentase pemenuhan layanan administrasi	100 %	50,000,000
1	02	01	1.06	02	Penyediaan Peralatan dan Perlengkapan Kantor	Persentase pemenuhan layanan administrasi	Jumlah kebutuhan peralatan dan perlengkapangedung kantor	Jumlah dokumen umum yang berkualitas		100 %	1 kegiatan	1 Dokumen	103,289,054	PENDAPATAN ASLI DAERAH (PAD)		Persentase pemenuhan layanan administrasi	100 %	30,000,000
1	02	01	1.06	03	Penyediaan Peralatan Rumah Tangga	Persentase pemenuhan layanan administrasi	Jumlah kebutuhan alat kebersihan dan bahanpembersih	Jumlah dokumen umum yang berkualitas		100 %	1 paket	1 Dokumen	90,493,170	PENDAPATAN ASLI DAERAH (PAD)		Persentase pemenuhan layanan administrasi	100 %	85,000,000
1	02	01	1.06	05	Penyediaan Barang Cetakan dan Penggandaan	Persentase pemenuhan layanan administrasi	Jumlah kebutuhan barang cetakan danpenggandaan	Jumlah dokumen umum yang berkualitas		100 %	12 Bulan	1 Dokumen	78,346,750	PENDAPATAN ASLI DAERAH (PAD)		Persentase pemenuhan layanan administrasi	100 %	85,000,000
1	02	01	1.06	06	Penyediaan Bahan Bacaan dan Peraturan Perundang-undangan	Persentase pemenuhan layanan administrasi	Jumlah kebutuhan bahan bacaan dan peraturanperundang undangan	Jumlah dokumen umum yang berkualitas		100 %	4 Jenis	1 Dokumen	16,300,000	PENDAPATAN ASLI DAERAH (PAD)		Persentase pemenuhan layanan administrasi	100 %	15,000,000
1	02	01	1.06	09	Penyelenggaraan Rapat Koordinasi dan Konsultasi SKPD	Persentase pemenuhan layanan administrasi	Jumlah kebutuhan penyelenggaraan rapatkoordinasi dan konsultasi	Jumlah dokumen umum yang berkualitas		100 %	1 Tahun	1 Dokumen	219,900,000	PENDAPATAN ASLI DAERAH (PAD)		Persentase pemenuhan layanan administrasi	100 %	200,000,000
1	02	01	1.07		Pengadaan Barang Milik Daerah Penunjang Urusan Pemerintah Daerah								0			0		
1	02	01	1.07	05	Pengadaan Mebel								0	PENDAPATAN ASLI DAERAH (PAD)				0
1	02	01	1.08		Penyediaan Jasa Penunjang Urusan Pemerintahan Daerah								1,752,387,500			1,751,200,000		
1	02	01	1.08	01	Penyediaan Jasa Surat Menyurat	Persentase pemenuhan layanan administrasi	Jumlah kebutuhan surat-menyurat	Persentase pemenuhan layanan jasa penunjang kegiatan		100 %	12 bulan	100 %	1,200,000	PENDAPATAN ASLI DAERAH (PAD)		Persentase pemenuhan layanan administrasi	100 %	1,200,000
1	02	01	1.08	02	Penyediaan Jasa Komunikasi, Sumber Daya Air dan Listrik	Persentase pemenuhan layanan administrasi	Jumlah kebutuhan jasa komunikasi, sumberdaya air dan listrik	Persentase pemenuhan layanan jasa penunjang kegiatan		100 %	12 bulan	100 %	270,000,000	PENDAPATAN ASLI DAERAH (PAD)		Persentase pemenuhan layanan administrasi	100 %	250,000,000
1	02	01	1.08	04	Penyediaan Jasa Pelayanan Umum Kantor	Persentase pemenuhan layanan administrasi	Jumlah Layanan Umum Kantor yang disediakan	Persentase pemenuhan layanan jasa penunjang kegiatan		100 %	6 layanan	100 %	1,481,187,500	PENDAPATAN ASLI DAERAH (PAD)		Persentase pemenuhan layanan administrasi	100 %	1,500,000,000

Program dan Kegiatan Perangkat Daerah
Provinsi Sumatera Utara
Tahun 2022

Unit Organisasi : 1.02.0.00.0.00.01.0000 Dinas Kesehatan
Sub Unit Organisasi : 1.02.0.00.0.00.01.0003 UPT. Rumah Sakit Kusta Lausimomo

Kode					Urusan/ Bidang Urusan/ Program/ Kegiatan/ Sub Kegiatan	Indikator Kinerja			Rencana Tahun 2022					Catatan Penting	Prakiraan Maju Rencana Tahun 2023			
						Capaian Program	Keluaran Sub Kegiatan	Hasil Kegiatan	Lokasi Output Kegiatan	Target Capaian Kinerja			Pagu Indikatif (Rp.)		Sumber Dana	Target Capaian Kinerja		Kebutuhan Dana/ Pagu Indikatif (Rp.)
										Program	Keluaran Sub Kegiatan	Hasil Kegiatan				Tolok Ukur	Target	
1	02	01	1.09		Pemeliharaan Barang Milik Daerah Penunjang Urusan Pemerintahan Daerah								374,636,000				415,000,000	
1	02	01	1.09	01	Penyediaan Jasa Pemeliharaan, Biaya Pemeliharaan dan Pajak Kendaraan Perorangan Dinas atau Kendaraan Dinas Jabatan	Persentase pemenuhan layanan administrasi	Jumlah kebutuhan jasa pemeliharaan kendaraan dinas jabatan	Persentase pemenuhan layanan pemeliharaan barang milik daerah		100 %	2 Unit	100 %	99,340,000	PENDAPATAN ASLI DAERAH (PAD)		Persentase pemenuhan layanan administrasi	100 %	145,000,000
1	02	01	1.09	02	Penyediaan Jasa Pemeliharaan, Biaya Pemeliharaan, Pajak dan Perizinan Kendaraan Dinas Operasional atau Lapangan	Persentase pemenuhan layanan administrasi	Jumlah kebutuhan jasa pemeliharaankendaraan dinas operasional	Persentase pemenuhan layanan pemeliharaan barang milik daerah		100 %	3 Unit	100 %	90,296,000	PENDAPATAN ASLI DAERAH (PAD)		Persentase pemenuhan layanan administrasi	100 %	85,000,000
1	02	01	1.09	06	Pemeliharaan Peralatan dan Mesin Lainnya	Persentase pemenuhan layanan administrasi	Jumlah layanan pemeliharaan peralatan dan mesin lainnya UPT. RS Kusta Lausimomo	Persentase pemenuhan layanan pemeliharaan barang milik daerah		100 %	7 Layanan	100 %	185,000,000	PENDAPATAN ASLI DAERAH (PAD)		Persentase pemenuhan layanan administrasi	100 %	185,000,000
1	02	02			PROGRAM PEMENUHAN UPAYA KESEHATAN PERORANGAN DAN UPAYA KESEHATAN MASYARAKAT								5,399,035,810				5,000,000,000	
1	02	02	1.01		Penyediaan Fasilitas Pelayanan, Sarana, Prasarana dan Alat Kesehatan untuk UKP Rujukan, UKM dan UKM Rujukan Tingkat Daerah Provinsi								2,190,016,000				0	
1	02	02	1.01	09	Rehabilitasi dan Pemeliharaan Rumah Sakit	Persentase Kesembuhan Reaksi Kusta di Rumah Sakit Kusta Lau Simomo	Jumlah pemeliharaan perawatan ringan gedung negara	Persentase Kesembuhan Reaksi Kusta di Rumah Sakit Kusta Lau Simomo		30 %	400 M2	30 %	1,194,000,000	PENDAPATAN ASLI DAERAH (PAD)		Persentase Kesembuhan Reaksi Kusta di Rumah Sakit Kusta Lau Simomo	30 %	0
1	02	02	1.01	10	Pengadaan Alat Kesehatan/Alat Penunjang Medik Fasilitas Layanan Kesehatan	Persentase Kesembuhan Reaksi Kusta di Rumah Sakit Kusta Lau Simomo		Persentase Kesembuhan Reaksi Kusta di Rumah Sakit Kusta Lau Simomo		30 %		30 %	968,466,000	PENDAPATAN ASLI DAERAH (PAD)		Persentase Kesembuhan Reaksi Kusta di Rumah Sakit Kusta Lau Simomo	30 %	0
1	02	02	1.01	14	Pengadaan Bahan Habis Pakai Lainnya (Sprei, Handuk dan Habis Pakai Lainnya)	Persentase Kesembuhan Reaksi Kusta di Rumah Sakit Kusta Lau Simomo		Persentase Kesembuhan Reaksi Kusta di Rumah Sakit Kusta Lau Simomo		30 %		30 %	27,550,000	PENDAPATAN ASLI DAERAH (PAD)		Persentase Kesembuhan Reaksi Kusta di Rumah Sakit Kusta Lau Simomo	30 %	0
1	02	02	1.02		Penyediaan Layanan Kesehatan untuk UKP Rujukan, UKM dan UKM Rujukan Tingkat Daerah Provinsi								3,209,019,810				5,000,000,000	
1	02	02	1.02	22	Operasional Pelayanan Rumah Sakit	Cakupan pelayanan balita sesuai standar	Terpenuhinya kebutuhan operasional pelayanan UPT.RS Kusta Lausimomo	Persentase kesembuhan pasien reaksi kusta di UPT. RS Kusta Lausimomo		100 %	12 bulan	30 %	3,209,019,810	Pajak Rokok - Pelayanan Kesehatan		Cakupan pelayanan balita sesuai standar	100 %	5,000,000,000
TOTAL													8,820,248,474				8,356,200,000	

Program dan Kegiatan Perangkat Daerah
Provinsi Sumatera Utara
Tahun 2022

Unit Organisasi : 1.02.0.00.0.00.01.0000 Dinas Kesehatan
Sub Unit Organisasi : 1.02.0.00.0.00.01.0004 UPT. Rumah Sakit Indrapura

Kode					Urusan/ Bidang Urusan/ Program/ Kegiatan/ Sub Kegiatan	Indikator Kinerja			Rencana Tahun 2022					Catatan Penting	Prakiraan Maju Rencana Tahun 2023			
						Capaian Program	Keluaran Sub Kegiatan	Hasil Kegiatan	Lokasi Output Kegiatan	Target Capaian Kinerja			Pagu Indikatif (Rp.)		Sumber Dana	Target Capaian Kinerja		Kebutuhan Dana/ Pagu Indikatif (Rp.)
										Program	Keluaran Sub Kegiatan	Hasil Kegiatan				Tolok Ukur	Target	
1					URUSAN PEMERINTAHAN WAJIB YANG BERKAITAN DENGAN PELAYANAN DASAR													
1	02				URUSAN PEMERINTAHAN BIDANG KESEHATAN								6,713,039,322			8,641,200,000		
1	02	01			PROGRAM PENUNJANG URUSAN PEMERINTAHAN DAERAH PROVINSI								4,419,467,870			3,641,200,000		
1	02	01	1.02		Administrasi Keuangan Perangkat Daerah								310,952,000			350,000,000		
1	02	01	1.02	02	Penyediaan Administrasi Pelaksanaan Tugas ASN	Persentase pemenuhan layanan administrasi	Jumlah kebutuhan administrasi pelaksanaantugas	Jumlah dokumen keuangan yang tersedia		100 %	12 bulan	3 Dokumen	310,952,000	PENDAPATA N ASLI DAERAH (PAD)		Persentase pemenuhan layanan administrasi	100 %	350,000,000
1	02	01	1.06		Administrasi Umum Perangkat Daerah								690,084,870			585,000,000		
1	02	01	1.06	01	Penyediaan Komponen Instalasi Listrik/Penerangan Bangunan Kantor	Persentase pemenuhan layanan administrasi	Jumlah kebutuhan komponen instalasilistrik/penerangan bangunan kantor	Jumlah dokumen umum yang Berkualitas		100 %	12 bulan	1 Dokumen	56,366,300	PENDAPATA N ASLI DAERAH (PAD)		Persentase pemenuhan layanan administrasi	100 %	60,000,000
1	02	01	1.06	02	Penyediaan Peralatan dan Perlengkapan Kantor	Persentase pemenuhan layanan administrasi	Jumlah kebutuhan peralatan dan perlengkapan gedung kantor	Jumlah dokumen umum yang Berkualitas		100 %	1 kegiatan	1 Dokumen	160,112,070	PENDAPATA N ASLI DAERAH (PAD)		Persentase pemenuhan layanan administrasi	100 %	90,000,000
1	02	01	1.06	03	Penyediaan Peralatan Rumah Tangga	Persentase pemenuhan layanan administrasi	Jumlah kebutuhan alat kebersihan dan bahanpembersih	Jumlah dokumen umum yang Berkualitas		100 %	1 paket	1 Dokumen	180,528,700	PENDAPATA N ASLI DAERAH (PAD)		Persentase pemenuhan layanan administrasi	100 %	120,000,000
1	02	01	1.06	05	Penyediaan Barang Cetakan dan Penggandaan	Persentase pemenuhan layanan administrasi	Terpenuhinya kebutuhan barang cetakan danpenggandaan	Jumlah dokumen umum yang Berkualitas		100 %	1 kegiatan	1 Dokumen	166,723,800	PENDAPATA N ASLI DAERAH (PAD)		Persentase pemenuhan layanan administrasi	100 %	135,000,000
1	02	01	1.06	06	Penyediaan Bahan Bacaan dan Peraturan Perundang-undangan	Persentase pemenuhan layanan administrasi	Terpenuhinya kebutuhan bahan bacaan dan peraturanperundang undangan	Jumlah dokumen umum yang Berkualitas		100 %	1 kegiatan	1 Dokumen	16,200,000	PENDAPATA N ASLI DAERAH (PAD)		Persentase pemenuhan layanan administrasi	100 %	20,000,000
1	02	01	1.06	09	Penyelenggaraan Rapat Koordinasi dan Konsultasi SKPD	Persentase pemenuhan layanan administrasi	Jumlah kebutuhan penyelenggaraan rapatkoordinasi dan konsultasi	Jumlah dokumen umum yang Berkualitas		100 %	1 Tahun	1 Dokumen	110,154,000	PENDAPATA N ASLI DAERAH (PAD)		Persentase pemenuhan layanan administrasi	100 %	160,000,000
1	02	01	1.08		Penyediaan Jasa Penunjang Urusan Pemerintahan Daerah								2,928,341,000			2,451,200,000		
1	02	01	1.08	01	Penyediaan Jasa Surat Menyurat	Persentase pemenuhan layanan administrasi	Jumlah kebutuhan surat-menyurat	Persentase pemenuhan layanan jasa penunjang kegiatan		100 %	12 bulan	100 %	1,200,000	PENDAPATA N ASLI DAERAH (PAD)		Persentase pemenuhan layanan administrasi	100 %	1,200,000
1	02	01	1.08	02	Penyediaan Jasa Komunikasi, Sumber Daya Air dan Listrik	Persentase pemenuhan layanan administrasi	Jumlah kebutuhan jasa komunikasi, sumberdaya air dan listrik	Persentase pemenuhan layanan jasa penunjang kegiatan		100 %	12 bulan	100 %	450,000,000	PENDAPATA N ASLI DAERAH (PAD)		Persentase pemenuhan layanan administrasi	100 %	450,000,000
1	02	01	1.08	04	Penyediaan Jasa Pelayanan Umum Kantor	Persentase pemenuhan layanan administrasi	Jumlah Layanan Umum Kantor yang disediakan	Persentase pemenuhan layanan jasa penunjang kegiatan		100 %	9 layanan	100 %	2,477,141,000	PENDAPATA N ASLI DAERAH (PAD)		Persentase pemenuhan layanan administrasi	100 %	2,000,000,000
1	02	01	1.09		Pemeliharaan Barang Milik Daerah Penunjang Urusan Pemerintahan Daerah								490,090,000			255,000,000		

Program dan Kegiatan Perangkat Daerah
Provinsi Sumatera Utara
Tahun 2022

Unit Organisasi : 1.02.0.00.0.00.01.0000 Dinas Kesehatan
Sub Unit Organisasi : 1.02.0.00.0.00.01.0004 UPT. Rumah Sakit Indrapura

Kode					Urusan/ Bidang Urusan/ Program/ Kegiatan/ Sub Kegiatan	Indikator Kinerja			Rencana Tahun 2022					Catatan Penting	Prakiraan Maju Rencana Tahun 2023			
						Capaian Program	Keluaran Sub Kegiatan	Hasil Kegiatan	Lokasi Output Kegiatan	Target Capaian Kinerja			Pagu Indikatif (Rp.)		Sumber Dana	Target Capaian Kinerja		Kebutuhan Dana/ Pagu Indikatif (Rp.)
										Program	Keluaran Sub Kegiatan	Hasil Kegiatan				Tolok Ukur	Target	
1	02	01	1.09	01	Penyediaan Jasa Pemeliharaan, Biaya Pemeliharaan dan Pajak Kendaraan Perorangan Dinas atau Kendaraan Dinas Jabatan	Persentase pemenuhan layanan administrasi	Jumlah kebutuhan jasa pemeliharaaankendaraan dinas jabatan	Persentase pemenuhan layanan pemeliharaan barang milik daerah		100 %	1 Unit	100 %	33,470,000	PENDAPATA N ASLI DAERAH (PAD)		Persentase pemenuhan layanan administrasi	100 %	45,000,000
1	02	01	1.09	02	Penyediaan Jasa Pemeliharaan, Biaya Pemeliharaan, Pajak dan Perizinan Kendaraan Dinas Operasional atau Lapangan	Persentase pemenuhan layanan administrasi	Jumlah kebutuhan jasa pemeliharaan kendaraan dinas operasional	Persentase pemenuhan layanan pemeliharaan barang milik daerah		100 %	6 Unit	100 %	456,620,000	PENDAPATA N ASLI DAERAH (PAD)		Persentase pemenuhan layanan administrasi	100 %	210,000,000
1	02	02			PROGRAM PEMENUHAN UPAYA KESEHATAN PERORANGAN DAN UPAYA KESEHATAN MASYARAKAT								2,293,571,452				5,000,000,000	
1	02	02	1.02		Penyediaan Layanan Kesehatan untuk UKP Rujukan, UKM dan UKM Rujukan Tingkat Daerah Provinsi								2,293,571,452				5,000,000,000	
1	02	02	1.02	22	Operasional Pelayanan Rumah Sakit	Cakupan pelayanan balita sesuai standar Persentase tingkat kepuasan pasien terhadap pelayanan sesuai standar di UPT. RS Indrapura	Terpenuhinya kebutuhan operasional pelayanan UPT.RS	Persentase tingkat kepuasan pasien terhadap pelayanan sesuai standar di UPT. RSIndrapura		100 % 90 %	12 bulan	90 Persen	2,293,571,452	Pajak Rokok - Pelayanan Kesehatan		Cakupan pelayanan balita sesuai standar Persentase tingkat kepuasan pasien terhadap pelayanan sesuai standar di UPT. RS Indrapura	100 % 90 %	5,000,000,000
TOTAL													6,713,039,322				8,641,200,000	

Program dan Kegiatan Perangkat Daerah
Provinsi Sumatera Utara
Tahun 2022

Unit Organisasi : 1.02.0.00.0.00.01.0000 Dinas Kesehatan
Sub Unit Organisasi : 1.02.0.00.0.00.01.0005 UPT. Laboratorium Kesehatan

Kode					Urusan/ Bidang Urusan/ Program/ Kegiatan/ Sub Kegiatan	Indikator Kinerja			Rencana Tahun 2022					Catatan Penting	Prakiraan Maju Rencana Tahun 2023			
						Capaian Program	Keluaran Sub Kegiatan	Hasil Kegiatan	Lokasi Output Kegiatan	Target Capaian Kinerja			Pagu Indikatif (Rp.)		Sumber Dana	Target Capaian Kinerja		Kebutuhan Dana/ Pagu Indikatif (Rp.)
										Program	Keluaran Sub Kegiatan	Hasil Kegiatan				Tolok Ukur	Target	
1					URUSAN PEMERINTAHAN WAJIB YANG BERKAITAN DENGAN PELAYANAN DASAR													
1	02				URUSAN PEMERINTAHAN BIDANG KESEHATAN								12,757,905,890			8,716,200,000		
1	02	01			PROGRAM PENUNJANG URUSAN PEMERINTAHAN DAERAH PROVINSI								8,652,874,469			4,916,200,000		
1	02	01	1.02		Administrasi Keuangan Perangkat Daerah								1,197,030,000			1,250,000,000		
1	02	01	1.02	02	Penyediaan Administrasi Pelaksanaan Tugas ASN	Persentase pemenuhan layanan administrasi	Jumlah kebutuhan administrasi pelaksanaantugas	Jumlah dokumen keuangan yang tersedia		100 %	12 bulan	3 Dokumen	1,197,030,000	PENDAPATAN ASLI DAERAH (PAD)		Persentase pemenuhan layanan administrasi	100 %	1,250,000,000
1	02	01	1.05		Administrasi Kepegawaian Perangkat Daerah								155,356,000			0		
1	02	01	1.05	09	Pendidikan dan Pelatihan Pegawai Berdasarkan Tugas dan Fungsi	Persentase Pemenuhan Layanan Administrasi		Jumlah dokumen kepegawaian yang berkualitas		100 %		1 Dokumen	155,356,000	PENDAPATAN ASLI DAERAH (PAD)		Persentase Pemenuhan Layanan Administrasi	100 %	0
1	02	01	1.06		Administrasi Umum Perangkat Daerah								440,796,942			420,000,000		
1	02	01	1.06	01	Penyediaan Komponen Instalasi Listrik/Penerangan Bangunan Kantor	Persentase pemenuhan layanan administrasi	Jumlah kebutuhan komponen instalasilistrik/penerangan bangunan kantor	Jumlah dokumen umum yang berkualitas		100 %	12 bulan	1 Dokumen	23,437,942	PENDAPATAN ASLI DAERAH (PAD)		Persentase pemenuhan layanan administrasi	100 %	40,000,000
1	02	01	1.06	02	Penyediaan Peralatan dan Perlengkapan Kantor	Persentase pemenuhan layanan administrasi	Jumlah kebutuhan peralatan dan perlengkapangedung kantor	Jumlah dokumen umum yang berkualitas		100 %	1 kegiatan	1 Dokumen	63,341,500	PENDAPATAN ASLI DAERAH (PAD)		Persentase pemenuhan layanan administrasi	100 %	75,000,000
1	02	01	1.06	03	Penyediaan Peralatan Rumah Tangga	Persentase pemenuhan layanan administrasi	Jumlah kebutuhan alat kebersihan dan bahanpembersih	Jumlah dokumen umum yang berkualitas		100 %	1 paket	1 Dokumen	32,850,500	PENDAPATAN ASLI DAERAH (PAD)		Persentase pemenuhan layanan administrasi	100 %	40,000,000
1	02	01	1.06	05	Penyediaan Barang Cetakan dan Penggandaan	Persentase pemenuhan layanan administrasi	Jumlah kebutuhan barang cetakan danpenggandaan	Jumlah dokumen umum yang berkualitas		100 %	12 Bulan	1 Dokumen	86,925,000	PENDAPATAN ASLI DAERAH (PAD)		Persentase pemenuhan layanan administrasi	100 %	100,000,000
1	02	01	1.06	06	Penyediaan Bahan Bacaan dan Peraturan Perundang-undangan	Persentase pemenuhan layanan administrasi	Jumlah kebutuhan bahan bacaan dan peraturanperundang undangan	Jumlah dokumen umum yang berkualitas		100 %	5 Jenis	1 Dokumen	14,400,000	PENDAPATAN ASLI DAERAH (PAD)		Persentase pemenuhan layanan administrasi	100 %	15,000,000
1	02	01	1.06	09	Penyelenggaraan Rapat Koordinasi dan Konsultasi SKPD	Persentase pemenuhan layanan administrasi	Jumlah kebutuhan penyelenggaraan rapatkoordinasi dan konsultasi	Jumlah dokumen umum yang berkualitas		100 %	1 Tahun	1 Dokumen	219,842,000	PENDAPATAN ASLI DAERAH (PAD)		Persentase pemenuhan layanan administrasi	100 %	150,000,000
1	02	01	1.07		Pengadaan Barang Milik Daerah Penunjang Urusan Pemerintah Daerah								4,936,904,864			0		
1	02	01	1.07	09	Pengadaan Gedung Kantor atau Bangunan Lainnya		Jumlah pembangunan gedung negara bertingkat				127 M2		3,311,290,000	PENDAPATAN ASLI DAERAH (PAD)				0
1	02	01	1.07	10	Pengadaan Sarana dan Prasarana Gedung Kantor atau Bangunan Lainnya		Jumlah sarana dan prasarana gedung kantor yang tersedia				1 Paket		1,625,614,864	PENDAPATAN ASLI DAERAH (PAD)				0
1	02	01	1.08		Penyediaan Jasa Penunjang Urusan Pemerintahan Daerah								1,360,125,000			2,901,200,000		

Program dan Kegiatan Perangkat Daerah
Provinsi Sumatera Utara
Tahun 2022

Unit Organisasi : 1.02.0.00.0.00.01.0000 Dinas Kesehatan
Sub Unit Organisasi : 1.02.0.00.0.00.01.0005 UPT. Laboratorium Kesehatan

Kode					Urusan/ Bidang Urusan/ Program/ Kegiatan/ Sub Kegiatan	Indikator Kinerja			Rencana Tahun 2022					Catatan Penting	Prakiraan Maju Rencana Tahun 2023			
						Capaian Program	Keluaran Sub Kegiatan	Hasil Kegiatan	Lokasi Output Kegiatan	Target Capaian Kinerja			Pagu Indikatif (Rp.)		Sumber Dana	Target Capaian Kinerja		Kebutuhan Dana/ Pagu Indikatif (Rp.)
										Program	Keluaran Sub Kegiatan	Hasil Kegiatan				Tolok Ukur	Target	
1	02	01	1.08	01	Penyediaan Jasa Surat Menyurat	Persentase pemenuhan layanan administrasi	Jumlah kebutuhan surat-menysurat	Persentase pemenuhan layanan jasa penunjang kegiatan		100 %	12 bulan	100 %	6,525,000	PENDAPATAN ASLI DAERAH (PAD)		Persentase pemenuhan layanan administrasi	100 %	1,200,000
1	02	01	1.08	02	Penyediaan Jasa Komunikasi, Sumber Daya Air dan Listrik	Persentase pemenuhan layanan administrasi	Jumlah kebutuhan jasa komunikasi, sumberdaya air dan listrik	Persentase pemenuhan layanan jasa penunjang kegiatan		100 %	12 bulan	100 %	380,000,000	PENDAPATAN ASLI DAERAH (PAD)		Persentase pemenuhan layanan administrasi	100 %	400,000,000
1	02	01	1.08	04	Penyediaan Jasa Pelayanan Umum Kantor	Persentase pemenuhan layanan administrasi	Jumlah Layanan Umum kantor yang disediakan	Persentase pemenuhan layanan jasa penunjang kegiatan		100 %	7 layanan	100 %	973,600,000	PENDAPATAN ASLI DAERAH (PAD)		Persentase pemenuhan layanan administrasi	100 %	2,500,000,000
1	02	01	1.09		Pemeliharaan Barang Milik Daerah Penunjang Urusan Pemerintahan Daerah								562,661,663	345,000,000				
1	02	01	1.09	01	Penyediaan Jasa Pemeliharaan, Biaya Pemeliharaan dan Pajak Kendaraan Perorangan Dinas atau Kendaraan Dinas Jabatan	Persentase pemenuhan layanan administrasi	Jumlah kebutuhan jasa pemeliharaankendaraan dinas jabatan	Persentase pemenuhan layanan pemeliharaan barang milik daerah		100 %	3 Unit	100 %	115,260,000	PENDAPATAN ASLI DAERAH (PAD)		Persentase pemenuhan layanan administrasi	100 %	145,000,000
1	02	01	1.09	02	Penyediaan Jasa Pemeliharaan, Biaya Pemeliharaan, Pajak dan Perizinan Kendaraan Dinas Operasional atau Lapangan	Persentase pemenuhan layanan administrasi	Jumlah kebutuhan jasa pemeliharaan kendaraan dinas operasional	Persentase pemenuhan layanan pemeliharaan barang milik daerah		100 %	12 Bulan	100 %	447,401,663	PENDAPATAN ASLI DAERAH (PAD)		Persentase pemenuhan layanan administrasi	100 %	200,000,000
1	02	02			PROGRAM PEMENUHAN UPAYA KESEHATAN PERORANGAN DAN UPAYA KESEHATAN MASYARAKAT								4,105,031,421	3,800,000,000				
1	02	02	1.01		Penyediaan Fasilitas Pelayanan, Sarana, Prasarana dan Alat Kesehatan untuk UKP Rujukan, UKM dan UKM Rujukan Tingkat Daerah Provinsi								4,105,031,421	3,800,000,000				
1	02	02	1.01	06	Pengembangan Pendekatan Pelayanan Kesehatan di DTPK (Pelayanan Kesehatan Bergerak, Gugus Pulau, Pelayanan Kesehatan Berbasis Telemedicine, dll)	Persentase Tingkat Kepuasan Masyarakat terhadap Pelayanan sesuai Standar di Laboratorium Kesehatan				84 %			404,933,496	PENDAPATAN ASLI DAERAH (PAD)		Persentase Tingkat Kepuasan Masyarakat terhadap Pelayanan sesuai Standar di Laboratorium Kesehatan	84 %	0
1	02	02	1.01	15	Pengadaan dan Pemeliharaan Alat-alat Kesehatan/Peralatan Laboratorium Kesehatan	Persentase Tingkat Kepuasan Masyarakat terhadap Pelayanan sesuai Standar di Laboratorium Kesehatan				84 %			3,700,097,925	PENDAPATAN ASLI DAERAH (PAD)		Persentase Tingkat Kepuasan Masyarakat terhadap Pelayanan sesuai Standar di Laboratorium Kesehatan	84 %	3,800,000,000
TOTAL													12,757,905,890	8,716,200,000				

Program dan Kegiatan Perangkat Daerah
Provinsi Sumatera Utara
Tahun 2022

Unit Organisasi : 1.02.0.00.0.00.01.0000 Dinas Kesehatan
Sub Unit Organisasi : 1.02.0.00.0.00.01.0006 UPT. Pelatihan Kesehatan

Kode					Urusan/ Bidang Urusan/ Program/ Kegiatan/ Sub Kegiatan	Indikator Kinerja			Rencana Tahun 2022					Catatan Penting	Prakiraan Maju Rencana Tahun 2023			
						Capaian Program	Keluaran Sub Kegiatan	Hasil Kegiatan	Lokasi Output Kegiatan	Target Capaian Kinerja			Pagu Indikatif (Rp.)		Sumber Dana	Target Capaian Kinerja		Kebutuhan Dana/ Pagu Indikatif (Rp.)
										Program	Keluaran Sub Kegiatan	Hasil Kegiatan				Tolok Ukur	Target	
1					URUSAN PEMERINTAHAN WAJIB YANG BERKAITAN DENGAN PELAYANAN DASAR													
1	02				URUSAN PEMERINTAHAN BIDANG KESEHATAN								12,251,384,997	4,733,700,000				
1	02	01			PROGRAM PENUNJANG URUSAN PEMERINTAHAN DAERAH PROVINSI								11,091,536,397	3,983,700,000				
1	02	01	1.02		Administrasi Keuangan Perangkat Daerah								113,760,000	100,000,000				
1	02	01	1.02	02	Penyediaan Administrasi Pelaksanaan Tugas ASN	Persentase pemenuhan layanan administrasi	Jumlah kebutuhan administrasi pelaksanaantugas	Jumlah dokumen keuangan yang Berkualitas		100 %	12 bulan	3 Dokumen	113,760,000	PENDAPATA N ASLI DAERAH (PAD)		Persentase pemenuhan layanan administrasi	100 %	100,000,000
1	02	01	1.05		Administrasi Kepegawaian Perangkat Daerah								245,040,000	0				
1	02	01	1.05	09	Pendidikan dan Pelatihan Pegawai Berdasarkan Tugas dan Fungsi	Persentase Pemenuhan Layanan Administrasi	Jumlah unit kerja yang memperoleh dukungan pendidikan dan pelatihan formal	Jumlah dokumen kepegawaian yang berkualitas		100 %	1 Unit Kerja	1 Dokumen	245,040,000	PENDAPATA N ASLI DAERAH (PAD)		Persentase Pemenuhan Layanan Administrasi	100 %	0
1	02	01	1.06		Administrasi Umum Perangkat Daerah								783,815,224	512,500,000				
1	02	01	1.06	01	Penyediaan Komponen Instalasi Listrik/Penerangan Bangunan Kantor	Persentase pemenuhan layanan administrasi	Jumlah kebutuhan komponen instalasilistrik/penerangan bangunan kantor	Jumlah dokumen umum yang Berkualitas		100 %	12 bulan	1 Dokumen	68,050,670	PENDAPATA N ASLI DAERAH (PAD)		Persentase pemenuhan layanan administrasi	100 %	80,000,000
1	02	01	1.06	02	Penyediaan Peralatan dan Perlengkapan Kantor	Persentase pemenuhan layanan administrasi	Jumlah kebutuhan peralatan dan perlengkapangedung kantor	Jumlah dokumen umum yang Berkualitas		100 %	1 kegiatan	1 Dokumen	328,647,210	PENDAPATA N ASLI DAERAH (PAD)		Persentase pemenuhan layanan administrasi	100 %	60,000,000
1	02	01	1.06	03	Penyediaan Peralatan Rumah Tangga	Persentase pemenuhan layanan administrasi	Terpenuhinya kebutuhan alat kebersihan dan bahanpembersih	Jumlah dokumen umum yang Berkualitas		100 %	1 paket	1 Dokumen	138,735,844	PENDAPATA N ASLI DAERAH (PAD)		Persentase pemenuhan layanan administrasi	100 %	90,000,000
1	02	01	1.06	05	Penyediaan Barang Cetakan dan Penggandaan	Persentase pemenuhan layanan administrasi	Jumlah kebutuhan barang cetakan danpenggandaan	Jumlah dokumen umum yang Berkualitas		100 %	12 Bulan	1 Dokumen	50,297,500	PENDAPATA N ASLI DAERAH (PAD)		Persentase pemenuhan layanan administrasi	100 %	125,000,000
1	02	01	1.06	06	Penyediaan Bahan Bacaan dan Peraturan Perundang-undangan	Persentase pemenuhan layanan administrasi	Jumlah kebutuhan bahan bacaan dan peraturanperundang undangan	Jumlah dokumen umum yang Berkualitas		100 %	4 Jenis	1 Dokumen	53,220,000	PENDAPATA N ASLI DAERAH (PAD)		Persentase pemenuhan layanan administrasi	100 %	7,500,000
1	02	01	1.06	09	Penyelenggaraan Rapat Koordinasi dan Konsultasi SKPD	Persentase pemenuhan layanan administrasi	Jumlah kebutuhan penyelenggaraan rapat koordinasi dan konsultasi	Jumlah dokumen umum yang Berkualitas		100 %	1 Tahun	1 Dokumen	144,864,000	PENDAPATA N ASLI DAERAH (PAD)		Persentase pemenuhan layanan administrasi	100 %	150,000,000
1	02	01	1.07		Pengadaan Barang Milik Daerah Penunjang Urusan Pemerintah Daerah								1,767,090,673	500,000,000				
1	02	01	1.07	05	Pengadaan Mebel		Jumlah Meubeleir yang tersedia				1 Paket		1,046,624,323	PENDAPATA N ASLI DAERAH (PAD)				0
1	02	01	1.07	10	Pengadaan Sarana dan Prasarana Gedung Kantor atau Bangunan Lainnya		Jumlah Pengadaan Sarana dan Prasarana Gedung Kantor atau Bangunan lainnya				1 UPT		720,466,350	PENDAPATA N ASLI DAERAH (PAD)				500,000,000
1	02	01	1.08		Penyediaan Jasa Penunjang Urusan Pemerintahan Daerah								2,096,400,000	2,201,200,000				

Program dan Kegiatan Perangkat Daerah
Provinsi Sumatera Utara
Tahun 2022

Unit Organisasi : 1.02.0.00.0.00.01.0000 Dinas Kesehatan
Sub Unit Organisasi : 1.02.0.00.0.00.01.0006 UPT. Pelatihan Kesehatan

Kode					Urusan/ Bidang Urusan/ Program/ Kegiatan/ Sub Kegiatan	Indikator Kinerja			Rencana Tahun 2022					Catatan Penting	Prakiraan Maju Rencana Tahun 2023			
						Capaian Program	Keluaran Sub Kegiatan	Hasil Kegiatan	Lokasi Output Kegiatan	Target Capaian Kinerja			Pagu Indikatif (Rp.)		Sumber Dana	Target Capaian Kinerja		Kebutuhan Dana/ Pagu Indikatif (Rp.)
										Program	Keluaran Sub Kegiatan	Hasil Kegiatan				Tolok Ukur	Target	
1	02	01	1.08	01	Penyediaan Jasa Surat Menyurat	Persentase pemenuhan layanan administrasi	Jumlah kebutuhan surat-menysurat	Persentase pemenuhan layanan jasa penunjang kegiatan		100 %	12 bulan	100 %	2,150,000	PENDAPATAN ASLI DAERAH (PAD)		Persentase pemenuhan layanan administrasi	100 %	1,200,000
1	02	01	1.08	02	Penyediaan Jasa Komunikasi, Sumber Daya Air dan Listrik	Persentase pemenuhan layanan administrasi	Jumlah kebutuhan jasa komunikasi, sumberdaya air dan listrik	Persentase pemenuhan layanan jasa penunjang kegiatan		100 %	12 bulan	100 %	700,000,000	PENDAPATAN ASLI DAERAH (PAD)		Persentase pemenuhan layanan administrasi	100 %	700,000,000
1	02	01	1.08	04	Penyediaan Jasa Pelayanan Umum Kantor	Persentase pemenuhan layanan administrasi	Jumlah Layanan Umum Kantor yang disediakan	Persentase pemenuhan layanan jasa penunjang kegiatan		100 %	4 layanan	100 %	1,394,250,000	PENDAPATAN ASLI DAERAH (PAD)		Persentase pemenuhan layanan administrasi	100 %	1,500,000,000
1	02	01	1.09		Pemeliharaan Barang Milik Daerah Penunjang Urusan Pemerintahan Daerah							6,085,430,500				670,000,000		
1	02	01	1.09	01	Penyediaan Jasa Pemeliharaan, Biaya Pemeliharaan dan Pajak Kendaraan Perorangan Dinas atau Kendaraan Dinas Jabatan	Persentase pemenuhan layanan administrasi	JUmlah kebutuhan jasa pemeliharaan kendaraan dinas jabatan	Persentase pemenuhan layanan pemeliharaan barang milik daerah		100 %	1 Unit	100 %	33,470,000	PENDAPATAN ASLI DAERAH (PAD)		Persentase pemenuhan layanan administrasi	100 %	45,000,000
1	02	01	1.09	02	Penyediaan Jasa Pemeliharaan, Biaya Pemeliharaan, Pajak dan Perizinan Kendaraan Dinas Operasional atau Lapangan	Persentase pemenuhan layanan administrasi	Jumlah kebutuhan jasa pemeliharaankendaraan dinas operasional	Persentase pemenuhan layanan pemeliharaan barang milik daerah		100 %	2 Unit	100 %	66,940,000	PENDAPATAN ASLI DAERAH (PAD)		Persentase pemenuhan layanan administrasi	100 %	125,000,000
1	02	01	1.09	06	Pemeliharaan Peralatan dan Mesin Lainnya	Persentase pemenuhan layanan administrasi	Jumlah layanan pemeliharaan peralatan dan mesin lainnya UPT. Pelatihan Kesehatan	Persentase pemenuhan layanan pemeliharaan barang milik daerah	Semua Kabupaten/Kota, Semua Kecamatan, Semua Kelurahan	100 %	6 Layanan	100 %	59,400,000	PENDAPATAN ASLI DAERAH (PAD)		Persentase pemenuhan layanan administrasi	100 %	500,000,000
1	02	01	1.09	09	Pemeliharaan/Rehabilitasi Gedung Kantor dan Bangunan Lainnya	Persentase pemenuhan layanan administrasi	Jumlah layanan pemeliharaan/rehabilitasi gedung kantor dan bangunan lainnya	Persentase pemenuhan layanan pemeliharaan barang milik daerah		100 %	8 Layanan	100 %	5,884,870,500	PENDAPATAN ASLI DAERAH (PAD)		Persentase pemenuhan layanan administrasi	100 %	0
1	02	01	1.09	10	Pemeliharaan/Rehabilitasi Sarana dan Prasarana Gedung Kantor atau Bangunan Lainnya	Persentase pemenuhan layanan administrasi	Jumlah layanan pemeliharaan sarana dan prasarana gedung kantor atau bangunan lainnya yang dipelihara/direhabilitasi	Persentase pemenuhan layanan pemeliharaan barang milik daerah		100 %	4 Layanan	100 %	40,750,000	PENDAPATAN ASLI DAERAH (PAD)		Persentase pemenuhan layanan administrasi	100 %	0
1	02	03			PROGRAM PENINGKATAN KAPASITAS SUMBER DAYA MANUSIA KESEHATAN							1,159,848,600				750,000,000		
1	02	03	1.02		Pengembangan Mutu dan Peningkatan Kompetensi Teknis Sumber Daya Manusia Kesehatan Tingkat Daerah Provinsi							1,159,848,600				750,000,000		
1	02	03	1.02	01	Peningkatan Kompetensi dan Kualifikasi Sumber Daya Manusia Kesehatan	Persentase puskesmas yang minimal memiliki 5 (lima) Jenis Tenaga Kesehatan Promotif dan Preventif Persentase tenaga kesehatan yang dilatih pada pelatihan kesehatan yang terakreditasi	Terselenggaranya pendidikan dan pelatihan bagi tenaga kesehatan (TOC,TNA,MOT)	Persentase tenaga kesehatan yang dilatih pada pelatihan kesehatan yang terakreditasi		0 5 %	5 Jenis	5 Persen	1,159,848,600	PENDAPATAN ASLI DAERAH (PAD)		Persentase puskesmas yang minimal memiliki 5 (lima) Jenis Tenaga Kesehatan Promotif dan Preventif Persentase tenaga kesehatan yang dilatih pada pelatihan kesehatan yang terakreditasi	0 5 %	750,000,000
TOTAL													12,251,384,997				4,733,700,000	

Lampiran

**FORMULIR EVALUASI HASIL RENJA OPD LINGKUP PROVINSI
DINAS KESEHATAN PROVINSI SUMATERA UTARA
PERIODE PELAKSANA : 2020**

0.76	Kode	Urusan Bidang/Urusan Pemerintahan Daerah dan Program/Kegiatan	Indikator Kinerja Program (Outcome) / Kegiatan (Output)	Target Renstra OPD Provinsi pada Tahun 2023 (Akhir Periode Renstra OPD Provinsi)		Realisasi Capaian Kinerja Renstra OPD Provinsi sampai dengan Renja OPD Tahun Lalu (2019)		Target Kinerja dan Anggaran Renja OPD Provinsi Tahun Berjalan yang Dievaluasi		Realisasi Kinerja pada Triwulan								Realisasi Capaian Kinerja dan Anggaran Renja OPD Provinsi yang Dievaluasi	Tingkat Capaian Kinerja dan Realisasi Anggaran Renja OPD Tahun 2020		Realisasi Kinerja dan Anggaran Renstra OPD Provinsi s/d Tahun 2020 (Akhir Tahun Pelaksanaan Renja OPD Provinsi Tahun 2020)		Tingkat Capaian Kinerja dan Realisasi Anggaran Renstra OPD Provinsi s/d Tahun 2023 (%)		Unit OPD Penanggung Jawab	Ket.		
										I		II		III		IV												
1	2	3	4	5		6		7		8		9		10		11		12 = 8+9+10+11		13 = 12/7 x 100%		14 = 6 + 12		15 = 14/5 x 100%		16	17	
				K	Rp	K	Rp	K	Rp	K	Rp	K	Rp	K	Rp	K	Rp	K	Rp	K	Rp	K	Rp	K	Rp			
		Tujuan	1. Umur Harapan Hidup (UHH)	70,00 Tahun		68,95 Tahun		68,74 Tahun						69,10 Tahun		69,10 Tahun					69,10 Tahun							
		Sasaran Strategis/Indikator Kinerja Utama (IKU)	1. Angka Kematian Ibu (AKI) per 100.000 Kelahiran Hidup	64.3		66.76		75.1						62.50		62.50					62.50							
			2. Angka Kematian Bayi (AKB) per 1.000 Kelahiran Hidup	3.7		2.61		4.3						2.39		2.39					2.39							
			3. Persentase Balita Stunting (Pendek dan Sangat Pendek)	27,50%		30.7%		30,50%						29,20%		29,20%					29,20%							
			4. Angka Kesakitan (Morbiditas)	10.93%		11.97%		11.97%						12.24%		12.24%					12.24%							
1	01	BELANJA TIDAK LANGSUNG 1.02 URUSAN WAJIB PROGRAM PELAYANAN ADMINISTRASI PERKANTORAN		100%	749,114,555,000				122,701,912,000	15.23	18,692,613,939	48.43	59,429,736,016	70.50	86,504,199,431	98.23	120,529,079,404	98.23	120,529,079,404	12.48	98.23	98.23	120,529,079,404	16.09				
				100%	126,177,000,000																							
	01.01	Penyediaan Jasa Surat Menyurat	Outcome : - Cakupan pelayanan administrasi perkantoran	100%		100%		87%	20,525,000	25%	9,970,000	50%	13,255,000	75%	8,062,000	87%	8,425,000	87%	8,425,000	100.00	41.05	87%	8,425,000	87.00			Dinkes Provsu	
						7 Unit		7 Unit		7 Unit		7 Unit		7 unit		7 unit		7 unit		7 unit								
	01.02	Penyediaan Jasa Komunikasi, Sumber Daya Air dan Listrik	Outcome : - Cakupan pelayanan administrasi perkantoran	100%		100%		87%	3,879,134,000	25%	611,483,056	50%	1,333,393,130	75%	2,159,719,868	87%	2,824,802,953	87%	2,824,802,953	100.00	72.82	87%	2,824,802,953	87.00			Dinkes Provsu	
						7 Unit		7 Unit		7 Unit		7 Unit		7 unit		7 unit		7 unit		7 unit								
	01.03	Penyediaan Jasa Administrasi Keuangan	Outcome : - Cakupan pelayanan administrasi perkantoran	100%		100%		87%	4,706,512,856.0	25%	424,080,000	50%	1,881,559,800	75%	2,580,285,952	87%	4,105,580,368	87%	4,105,580,368	100.00	87.23	87%	4,105,580,368	87.00			Dinkes Provsu	
						7 Unit		7 Unit		7 Unit		7 unit		7 unit		7 unit		7 unit		7 unit								
	01.04	Penyediaan Jasa Kebersihan Kantor	Outcome : - Cakupan pelayanan administrasi perkantoran	100%		100%		87%	3,412,337,500	25%	-	50%	1,398,353,500	75%	1,720,964,500	87%	3,266,852,000	87%	3,266,852,000	100.00	95.74	87%	3,266,852,000	87.00			Dinkes Provsu	
						7 Unit		7 Unit		7 Unit		7 Unit		7 unit		7 unit		7 unit		7 unit								
01.05	Penyediaan Alat Tulis Kantor	Outcome : - Cakupan pelayanan administrasi perkantoran	100%		100%		87%	793,178,465	25%	75,452,300	50%	200,044,370	75%	526,180,483	87%	788,923,143	87%	788,923,143	100.00	99.46	87%	788,923,143	87.00			Dinkes Provsu		
					7 Unit		7 Unit		7 Unit		7 Unit		7 Unit		7 Unit		7 Unit		7 Unit									
01.06	Penyediaan Barang Cetak dan Penggandaan	Outcome : - Cakupan pelayanan administrasi perkantoran	100%		100%		87%	928,301,080	25%	15,447,500	50%	555,534,140	75%	809,299,143	87%	923,183,493	87%	923,183,493	100.00	99.45	87%	923,183,493	87.00			Dinkes Provsu		

0,76	Kode	Urusan Bidang/Urusan Pemerintahan Daerah dan Program/Kegiatan	Indikator Kinerja Program (<i>Outcome</i>) / Kegiatan (<i>Output</i>)	Target Renstra OPD Provinsi pada Tahun 2023 (Akhir Periode Renstra OPD Provinsi)		Realisasi Capaian Kinerja Renstra OPD Provinsi sampai dengan Renja OPD Tahun Lalu (2019)		Target Kinerja dan Anggaran Renja OPD Provinsi Tahun Berjalan yang Dievaluasi		Realisasi Kinerja pada Triwulanan								Realisasi Capaian Kinerja dan Anggaran Renja OPD Provinsi yang Dievaluasi	Tingkat Capaian Kinerja dan Realisasi Anggaran Renja OPD Tahun 2020 (%)		Realisasi Kinerja dan Anggaran Renstra OPD Provinsi s/d Tahun 2020 (Akhir Tahun Pelaksanaan Renja OPD Provinsi Tahun 2020)		Tingkat Capaian Kinerja dan Realisasi Anggaran Renstra OPD Provinsi s/d Tahun 2023 (%)		Unit OPD Penanggung Jawab	Ket.	
										I		II		III		IV											
1	2	3	4	5		6		7		8		9		10		11		12 = 8+9+10+11		13 = 12/7 x 100%		14 = 6 ÷ 12		15 = 14/5 x 100%		16	17
				K	Rp	K	Rp	K	Rp	K	Rp	K	Rp	K	Rp	K	Rp	K	Rp	K	Rp	K	Rp	K	Rp		
4	05	PROGRAM PENINGKATAN KAPASITAS SUMBERDAYA APARATUR		100%	24,792,000,000																	12%	329,932,640		1.33		
	05.01	Pendidikan dan Pelatihan Formal	Outcome : - Persentase aparatur yang ditingkatkan kapasitasnya Output : - Jumlah pegawai yang mengikuti pendidikan dan pelatihan dan/atau tugas belajar S2/S3	100%		100%		12%	315,000,000	10%	100,738,100	10%	212,187,000	10%	255,954,640	12%	289,804,640	12%	289,804,640	100.00	92.00	12%	289,804,640	12.00		Dinkes Provsu	
						100 Orang		200 Orang																			
	05.03	Penyusunan dan Penetapan Kebutuhan ASN Berdasarkan Analisis Jabatan dan Analisis Beban Kerja	Outcome : - Persentase aparatur yang ditingkatkan kapasitasnya Output : - Jumlah dokumen rencana kebutuhan ASN	100%		100%		12%	40,180,000	10%	25,278,000	10%	25,278,000	10%	25,278,000	12%	40,128,000	12%	40,128,000	100.00	99.87	12%	40,128,000	12.00		Dinkes Provsu	
	05.04	Tata Kelola Pangkat, Jabatan Karir dan Kompetensi	Outcome : - Persentase aparatur yang ditingkatkan kapasitasnya Output : - Jumlah aparatur yang mengikuti kenaikan pangkat dan kompetensi	100%		100%		12%	-	0%	-	0%				12%		12%	-	100.00		12%	-	12.00		Dinkes Provsu	
	05.05	Tata Kelola Penilaian Kinerja dan Perilaku Kerja ASN	Outcome : - Persentase aparatur yang ditingkatkan kapasitasnya Output : - Jumlah kegiatan pengelolaan manajemen kepegawaian yang dilaksanakan	100%		100%		12%	-	0%	-	0%				12%		12%		100.00		12%		12.00		Dinkes Provsu	
Rata-rata capaian kinerja (%)				100%	24,792,000,000			12%	355,180,000.00	10%	126,016,100.00	10%	237,465,000.00	10%	281,232,640	12%	329,932,640	12%	329,932,640.00	100.00	92.89	12%	329,932,640	12.00	1.33		
Predikat kinerja																											
5	06	PROGRAM PENINGKATAN PENGEMBANGAN SISTEM PELAPORAN CAPAIAN KINERJA & KEUANGAN		100%	3,119,000,000																	98%	250,150,950	98.00	8.02		
	06.01	Penyusunan Pelaporan Keuangan Semesteran	Outcome : - Persentase dokumen laporan keuangan dan aset yang disusun tepat waktu dan sesuai pedoman Output : - Jumlah laporan keuangan yang disusun	100%		100%		98%	153,680,000	25%	20,170,000	50%	20,170,000	75%	40,340,000	98%	152,900,000	98%	152,900,000	100.00	99.49	98%	152,900,000	98.00		Dinkes Provsu	
						3 Lap		3 Lap																			
	06.02	Penyusunan Laporan Kinerja (LK), LKPJ, LPPD dan Perjanjian Kinerja (PK)	Outcome : - Jumlah dokumen perencanaan, anggaran dan evaluasi pembangunan kesehatan yang berkualitas Output : - Jumlah laporan kinerja yang disusun	66 Dok		14 Dok		13 Dok	50,206,950	9 Dok	49,790,950	13 Dok	49,790,950	13 dok	49,790,950	13 Dok	49,790,950	13 Dok	49,790,950	69.23	99.17	13 Dok	49,790,950	40.91		Dinkes Provsu	
	06.13	Pendataan Aset	Outcome : - Persentase dokumen laporan keuangan dan aset yang disusun tepat waktu dan sesuai pedoman	100%		100%		98%	48,240,000	25%	-	50%		75%	14,480,000	98%	47,460,000	98%	47,460,000	100.00	98.38	98%	47,460,000	98.00		Dinkes Provsu	

0,76	Kode	Urusan Bidang/Urusan Pemerintahan Daerah dan Program/Kegiatan	Indikator Kinerja Program (<i>Outcome</i>) / Kegiatan (<i>Output</i>)	Target Renstra OPD Provinsi pada Tahun 2023 (Akhir Periode Renstra OPD Provinsi)		Realisasi Capaian Kinerja Renstra OPD Provinsi sampai dengan Renja OPD Tahun Lalu (2019)		Target Kinerja dan Anggaran Renja OPD Provinsi Tahun Berjalan yang Dievaluasi		Realisasi Kinerja pada Triwulanan								Realisasi Capaian Kinerja dan Anggaran Renja OPD Provinsi yang Dievaluasi	Tingkat Capaian Kinerja dan Realisasi Anggaran Renja OPD Tahun 2020 (%)		Realisasi Kinerja dan Anggaran Renstra OPD Provinsi s/d Tahun 2020 (Akhir Tahun Pelaksanaan Renja OPD Provinsi Tahun 2020)		Tingkat Capaian Kinerja dan Realisasi Anggaran Renstra OPD Provinsi s/d Tahun 2023 (%)		Unit OPD Penanggung Jawab	Ket.		
										I		II		III		IV												
1	2	3	4	5		6		7		8		9		10		11		12 = 8+9+10+11		13 = 12/7 x 100%		14 = 6 + 12		15 = 14/5 x 100%		16	17	
			Output : - Jumlah dokumen aset yang disusun	K	Rp	K	Rp	K	Rp	K	Rp	K	Rp	K	Rp	K	Rp	K	Rp	K	Rp	K	Rp	K	Rp			
Rata-rata capaian kinerja (%)				100%	3,119,000,000	100%		98%	252,126,950	47.37%	69,960,950	58.33%	69,960,950	75%	104,610,950	98%	250,150,950	98%	250,150,950	100.00	99.22	98%	250,150,950	98.00	8.02			
6	15	PROGRAM OBAT DAN PERBEKALAN KESEHATAN Workshop Penggunaan Obat Rasional (POR) di Sarana Pelayanan Kesehatan	Outcome : - Persentase penggunaan obat rasional di puskesmas	70%		44.25%		46%	-	44.82%	-	45.87%		45.87%		46.09%		46.09%		100.20	#VALUE!	46.09%		2,722,489,807		4.06		
	Output : - Jumlah orang yang paham tentang penggunaan obat rasional					33 orang																				Dinkes Provsu		
	15.02		Outcome : - Persentase penggunaan obat rasional di puskesmas	70%		44.25%		46%	-	44.82%	-	45.87%		45.87%		46.09%		46.09%		100.20	#VALUE!	46.09%		65.84		Dinkes Provsu		
	15.03	Workshop Penggunaan Antibiotik yang Rasional bagi Tenaga Kesehatan Kab/Kota	Outcome : - Persentase penggunaan obat rasional di puskesmas	70%		44.25%		46%	-	44.82%	-	45.87%		45.87%		46.09%		46.09%		100.20	#VALUE!	46.09%		65.84		Dinkes Provsu		
			Output : - Jumlah orang yang paham tentang penggunaan antibiotik yang rasional					66 orang																				
	15.04	Pelaksanaan Gerakan Masyarakat Cerdas Menggunakan Obat (Gema Cermat)	Outcome : - Persentase penggunaan obat rasional di puskesmas	70%		44.25%		46%	-	44.82%	-	45.87%		45.87%		46.09%		46.09%		100.20	#VALUE!	46.09%		65.84		Dinkes Provsu		
			Output : - Jumlah orang yang paham tentang Gema Cermat					450 orang																				
	15.07	Perencanaan Kebutuhan Obat (RKO) dan Perbekalan Kesehatan	Outcome : - Persentase puskesmas dengan ketersediaan obat dan vaksin esensial	96%		95.10%		92%	188,280,000	80.5%	128,419,200	85%	144,013,200	87%	144,013,200	92.11%	144,013,200	92.11%	144,013,200	100.12	76.49	92.11%	144,013,200	95.95		Dinkes Provsu		
		Output : - Jumlah dokumen Rencana Kebutuhan Obat (RKO)					1 Dok				1 Dok																	
15.10	Workshop Cara Produksi dan Distribusi Sediaan Farmasi yang Baik	Outcome : - Persentase sarana produksi dan distribusi kefarmasian serta makanan minuman yang dibina agar memenuhi standard Good Distribution Practice (GDP) dan Good Manufacture Practice (GMP)	80%		83.00%		65%	163,753,400	52.94%	150,413,400	55%	150,413,400	60%	150,413,400	66%	150,413,400	66%	150,413,400	100.95	91.85	66%	150,413,400	82.03		Dinkes Provsu			
		Output : - Jumlah orang yang paham cara produksi dan distribusi sediaan farmasi yang baik					60 Orang				60 Orang		60 Orang				60 Orang				60 Orang							
15.12	Monitoring dan Evaluasi Pelayanan Kefarmasian sesuai Standar	Outcome : - Persentase sarana pelayanan kesehatan pemerintah yang melaksanakan pelayanan kefarmasian	49%		30.45%		37%	148,940,000	30.45%		-	35%		35.1%		38.22%	148,880,000	38.22%	148,880,000	103.30	99.96	38.22%	148,880,000	78.00		Dinkes Provsu		
		Output : - Jumlah dokumen rencana dan tindak lanjut (RTL) pelayanan kefarmasian					1																					
15.13	Workshop Pelayanan Kefarmasian	Outcome : - Persentase sarana pelayanan kesehatan pemerintah yang melaksanakan pelayanan	49%		30.45%		37%	104,785,650	30.45%	104,785,650	35%	104,785,650	35.1%	104,785,650	38.22%	104,785,650	38.22%	104,785,650	103.30	100.00	38.2%	104,785,650	78.00		Dinkes Provsu			

0.76	Kode	Urusan Bidang/Urusan Pemerintahan Daerah dan Program/Kegiatan	Indikator Kinerja Program (<i>Outcome</i>) / Kegiatan (<i>Output</i>)	Target Renstra OPD Provinsi pada Tahun 2023 (Akhir Periode Renstra OPD Provinsi)		Realisasi Capaian Kinerja Renstra OPD Provinsi sampai dengan Renja OPD Tahun Lalu (2019)		Target Kinerja dan Anggaran Renja OPD Provinsi Tahun Berjalan yang Dievaluasi		Realisasi Kinerja pada Triwulanan								Realisasi Capaian Kinerja dan Anggaran Renja OPD Provinsi yang Dievaluasi		Tingkat Capaian Kinerja dan Realisasi Anggaran Renja OPD Tahun 2020 (%)		Realisasi Kinerja dan Anggaran Renstra OPD Provinsi s/d Tahun 2020 (Akhir Tahun Pelaksanaan Renja OPD Provinsi Tahun 2020)		Tingkat Capaian Kinerja dan Realisasi Anggaran Renstra OPD Provinsi s/d Tahun 2023 (%)		Unit OPD Penanggung Jawab	Ket.
				K	Rp	K	Rp	K	Rp	I		II		III		IV		K	Rp	K	Rp	K	Rp	K	Rp		
1	2	3	4	5		6		7		8		9		10		11		12 = 8+9+10+11		13 = 12/7 x 100%		14 = 6 + 12		15 = 14/5 x 100%		16	17
				K	Rp	K	Rp	K	Rp	K	Rp	K	Rp	K	Rp	K	Rp	K	Rp	K	Rp	K	Rp	K	Rp		
			kefarmasian																								
			Output : - Jumlah orang yang paham tentang pelayanan kefarmasian sesuai standar					33 Orang				33 Orang		33 Orang				33 Orang					33 Orang				
15.17		Pemetaan Sarana Produksi dan Distribusi Sediaan Farmasi yang Baik	Outcome : - Persentase sarana produksi dan distribusi kefarmasian serta makanan minuman yang dibina agar memenuhi standard Good Distribution Practice (GDP) dan Good Manufacture Practice (GMP) Output : - Jumlah dokumen hasil pemetaan sarana produksi dan distribusi sediaan farmasi	80%		83.00%		65%	-	52.94%	-	55%		60%		66%		66%		100.95	#VALUE!	60%		75.00		Dinkes Provsu	
15.20		Pembinaan dan Pengawasan Sarana Industri Rumah Tangga Pangan (IRTP)	Outcome : - Persentase sarana produksi dan distribusi kefarmasian serta makanan minuman yang dibina agar memenuhi standard Good Distribution Practice (GDP) dan Good Manufacture Practice (GMP) Output : - Jumlah dokumen hasil pembinaan dan pengawasan sarana IRTP	80%		83.00%		65%	-	52.94%	-	55%		60%		66%		66%		100.95	#VALUE!	60%		75.00		Dinkes Provsu	
15.21		Pelatihan Tenaga Pengawas Keamanan Pangan (PKP)	Outcome : - Persentase sarana produksi dan distribusi kefarmasian serta makanan minuman yang dibina agar memenuhi standard Good Distribution Practice (GDP) dan Good Manufacture Practice (GMP) Output : - Jumlah orang yang terampil dalam PKP	80%		83%		65%	-	52.94%	-	55%		60%		66%		66%		100.95	#VALUE!	60%		75.00		Dinkes Provsu	
15.24		Biaya Operasional Pengelolaan Pusat pengolahan Pasca Panen Tanaman Obat (P4TO)	Outcome : - Persentase sarana produksi dan distribusi kefarmasian serta makanan minuman yang dibina agar memenuhi standard Good Distribution Practice (GDP) dan Good Manufacture Practice (GMP) Output : - Jumlah orang yang mendapat biaya operasional pengelolaan P4TO	80%		83%		65%	216,780,000	52.94%	33,400,000	55%	100,200,000	60%	150,300,000	66%	206,020,000	66%	206,020,000	100.95	95.04	60%	206,020,000	75.00		Dinkes Provsu	
15.27		Workshop tentang Cara Produksi Alat Kesehatan yang Baik (CPAKB) dan Cara Produksi Perbekalan Kesehatan Rumah Tangga yang Baik (CPPKRTB)	Outcome : - Persentase sarana produksi alat kesehatan dan Perbekalan Kesehatan Rumah Tangga (PKRT) yang menerapkan CPAKB, CPPKRTB, dan CDAKB Output : - Jumlah petugas yang memahami CPAKB dan CPPKB	90%		74%		78%	-	76%	-	77%		78%		78%		78%		100.00	#VALUE!	78%		86.67		Dinkes Provsu	
15.28		Workshop Cara Distribusi Alat Kesehatan yang Baik (CDAKB)	Outcome : - Persentase sarana produksi alat kesehatan dan Perbekalan Kesehatan Rumah Tangga (PKRT) yang menerapkan	90%		74%		78%	-	76%	-	77%	-	78%		78%		78%		100.00	#VALUE!	78%		86.67		Dinkes Provsu	

0,76	Kode	Urusan Bidang/Urusan Pemerintahan Daerah dan Program/KegaiaIn	Indikator Kinerja Program (Outcome) / Kegiatan (Output)	Target Renstra OPD Provinsi pada Tahun 2023 (Akhir Periode Renstra OPD Provinsi)		Realisasi Capaian Kinerja Renstra OPD Provinsi sampai dengan Renja OPD Tahun Lalu (2019)		Target Kinerja dan Anggaran Renja OPD Provinsi Tahun Berjalan yang Dievaluasi		Realisasi Kinerja pada Triwulanan								Realisasi Capaian Kinerja dan Anggaran Renja OPD Provinsi yang Dievaluasi	Tingkat Capaian Kinerja dan Realisasi Anggaran Renja OPD Tahun 2020 (%)		Realisasi Kinerja dan Anggaran Renstra OPD Provinsi s/d Tahun 2020 (Akhir Tahun Pelaksanaan Renja OPD Provinsi Tahun 2020)		Tingkat Capaian Kinerja dan Realisasi Anggaran Renstra OPD Provinsi s/d Tahun 2023 (%)		Unit OPD Penanggu ng Jawab	Ket.			
										I		II		III		IV													
1	2	3	4	5		6		7		8		9		10		11		12 = 8+9+10+11		13 = 12/7 x 100%		14 = 6 + 12		15 = 14/5 x 100%		16	17		
				K	Rp	K	Rp	K	Rp	K	Rp	K	Rp	K	Rp	K	Rp	K	Rp	K	Rp	K	Rp	K	Rp				
			Rumah tangga (PKRT) yang menerapkan CPAKB, CPPKRTB, dan CDAKB																										
			Output : - Jumlah orang yang faham tentang CDAKB					105 orang																					
	15.29	Monitoring dan Evaluasi Sarana Produksi Alat Kesehatan dan Perbekalan Kesehatan Rumah Tangga(PKRT) serta Distribusi Alat Kesehatan	Outcome : - Persentase sarana produksi Alat kesehatan dan perbekalan kesehatan rumah tangga(PKRT) yang menerapkan cara pembuatan alat kesehatan yang baik (CPAKB) dan cara pembuatan perbekalan kesehatan Rumah Tangga yang baik (CPPKRTB) serta CDAKB Output : - Jumlah dokumen rencana kerja dan tindak lanjut CPAKB,CPPKRTB dan CDAKB	90%		74%		78%	-	76%	-	77%	-	78%		78%		78%		100.00	#VALUE!	78%		86.67		Dinkes Provsu			
	15.30	Pertemuan Lintas Sektor dalam rangka Peningkatan Penggunaan Alat Kesehatan Dalam Negeri	Outcome : - Persentase sarana produksi Alat kesehatan dan perbekalan kesehatan rumah tangga(PKRT) yang menerapkan cara pembuatan alat kesehatan yang baik (CPAKB) dan cara pembuatan perbekalan kesehatan Rumah Tangga yang baik (CPPKRTB) serta CDAKB Output : - Jumlah orang yang terpapar tentang penggunaan alat kesehatan yang tepat guna	90%		74%		78%	-	76%	-	77%	-	78%		78%		78%		100.00	#VALUE!	78%		86.67		Dinkes Provsu			
	15.33	Pengadaan Obat dan Perbekalan Kesehatan	Outcome : - Persentase Puskesmas dengan ketersediaan obat dan vaksin esensial Output : - Jumlah item obat dan perbekalan kesehatan buffer stok provinsi yang tersedia	96%		95.10%		92%		1,927,790,500	80,5%		40,400,000	85.00%		65,500,000	87%		349,638,414	92.11%		1,533,029,057	92.11%		1,533,029,057	90.63	Dinkes Provsu		
	15.37	Pemenuhan Sarana dan Prasarana Instalasi Farmasi Provinsi	Outcome : - Persentase Puskesmas dengan ketersediaan obat dan vaksin esensial Output : - Jumlah sarana dan prasarana yang diadakan	96%		95.10%		92%		588,199,000	80,5%	-	85%	-	87%		92.11%		132,585,750	92.11%		132,585,750	100.12	22.54	92.11%	132,585,750	95.95	Dinkes Provsu	
	15.38	Bantuan Operasional Kesehatan (BOK) Kefarmasian	Outcome : - Persentase Puskesmas dengan ketersediaan obat dan vaksin esensial Output : - Jumlah paket pengiriman obat & vaksin	96%		95.10%		92%		305,666,000	80,5%	-	85%	-	87%		92.11%		302,762,750	92.11%		302,762,750	100.12	99.05	92.11%	302,762,750	95.95	Dinkes Provsu	
Rata-rata capaian kinerja (%)					66.985,000,000					3,644,194,550	#VALUE!	457,418,250	94.01		564,912,250	96.29		899,150,664	100.91		2,722,489,807	100.91		2,722,489,807	80.29	4.06			
Predikat kinerja																													
7	16	PROGRAM UPAYA KESEHATAN MASYARAKAT			43,785,500,000																		2,943,694,416		6.72				

0.76	Kode	Urusan Bidang/Urusan Pemerintahan Daerah dan Program/Kegaia ^{tn}	Indikator Kinerja Program (<i>Outcome</i>) / Kegiatan (<i>Output</i>)	Target Renstra OPD Provinsi pada Tahun 2023 (Akhir Periode Renstra OPD Provinsi)		Realisasi Capaian Kinerja Renstra OPD Provinsi sampai dengan Renja OPD Tahun Lalu (2019)		Target Kinerja dan Anggaran Renja OPD Provinsi Tahun Berjalan yang Dievaluasi		Realisasi Kinerja pada Triwulanan								Realisasi Capaian Kinerja dan Anggaran Renja OPD Provinsi yang Dievaluasi		Tingkat Capaian Kinerja dan Realisasi Anggaran Renja OPD Tahun 2020 (%)		Realisasi Kinerja dan Anggaran Renstra OPD Provinsi s/d Tahun 2020 (Akhir Tahun Pelaksanaan Renja OPD Provinsi Tahun 2020)		Tingkat Capaian Kinerja dan Realisasi Anggaran Renstra OPD Provinsi s/d Tahun 2023 (%)		Unit OPD Penanggu ^{ng} Jawab	Ket.
										I		II		III		IV											
1	2	3	4	5		6		7		8		9		10		11		12 = 8+9+10+11		13 = 12/7 x 100%		14 = 6 + 12		15 = 14/5 x 100%			16
				K	Rp	K	Rp	K	Rp	K	Rp	K	Rp	K	Rp	K	Rp	K	Rp	K	Rp	K	Rp	K	Rp		
	16.06	Workshop Fasilitator Pencegahan Penularan HIV, Sifilis dan Hepatitis B dari ibu ke anak (PPIA)	Outcome : - Persentase Ibu Hamil Mendapatkan Pelayanan Kesehatan Ibu Hamil	100%		82.1%		100%	143,490,000	18,5%	110,640,000	31%	110,640,000	50%	110,640,000	70%	110,640,000	70%	110,640,000	70.00	77.11	70%	110,640,000	70.00		Dinkes Provsu	
			Output : - Jumlah petugas yang mampu menjadi fasilitator pencegahan Sifilis, HIV Hepatitis dari ibu ke anak					45 orang				45 orang															
	16.11	Penilaian Pelaksanaan Kelas Ibu	Outcome : - Persentase Ibu Hamil Mendapatkan Pelayanan Kesehatan Ibu Hamil Output : - Jumlah dokumen hasil penilaian kelas ibu	100%		82.1%		100%	119,690,000	18,5%	58,650,000	31%	119,690,000	50%	119,690,000	70%	119,690,000	70%	119,690,000	70.00	100.00	70%	119,690,000	70.00		Dinkes Provsu	
	16.18	Pendampingan Ibu Hamil dalam Pemanfaatan Buku KIA oleh Mahasiswa (Perguruan Tinggi)	Outcome : - Persentase Ibu Hamil Mendapatkan Pelayanan Kesehatan Ibu Hamil Output : - Jumlah ibu hamil yang mendapat pelayanan ibu hamil	100%		82.1%		100%	-	18,5%	-	31%		50%		70%		70%	70.00	#VALUE!	70%		70.00			Dinkes Provsu	
	16.22	Workshop Pengarusutamaan Gender (PUG) dan Anggaran Responsif Gender (ARG)	Outcome : - Persentase Ibu Hamil Mendapatkan Pelayanan Kesehatan Ibu Hamil Output : - Jumlah petugas yang paham FUG dan ARG bidang kesehatan	100%		82.1%		100%	-	18,5%	-	31%		50%		70%		70%	70.00	#VALUE!	70%		70.00			Dinkes Provsu	
	16.25	Workshop Peningkatan Peran Lintas Sektor dan Lintas Program dalam Pelaksanaan Pelayanan Kesehatan Peduli Remaja (PKPR)	Outcome : - Persentase Ibu Hamil Mendapatkan Pelayanan Kesehatan Ibu Hamil Output : - Jumlah petugas yang paham pelaksanaan pelayanan PKPR	100%		82.1%		100%	125,390,000	18,5%	101,014,300	31%	101,014,300	50%	101,014,300	70%	101,014,300	70%	101,014,300	70.00	80.56	70%	101,014,300	70.00		Dinkes Provsu	
	16.46	Pembinaan Layanan Keluarga Berencana (KB) Pasca Salin	Outcome : - Persentase ibu bersalin mendapatkan pelayanan persalinan Output : - Jumlah puskesmas yang mendapat pembinaan KB paska persalinan	100%		83.5%		100%	-	18,7%	-	32%		50%		72%		72%	72.00	#VALUE!	72%		72.00			Dinkes Provsu	
	16.49	Dukungan Kegiatan Bulan Bakti Keluarga Berencana (KB) Kesehatan Bekerjasama dengan Lintas Sektor	Outcome : - Persentase ibu bersalin mendapatkan pelayanan persalinan Output : - Jumlah frekuensi bulan pelaksanaan bulan bakti KB Kesehatan	100%		83.5%		100%	-	18,7%	-	32%		50%		72%		72%	72.00	#VALUE!	72%		72.00			Dinkes Provsu	
	16.75	Lokakarya Pelayanan Home Care Lanjut Usia	Outcome : - Persentase warga negara usia 60 tahun ke atas mendapatkan skrining kesehatan sesuai standar Output : - Jumlah petugas yang paham pelayanan home care lanjut usia	100%		75.2%		100%	-	13,7%	-	25.82%		40.79%		61.97%		61.97%	61.97	#VALUE!	61.97%		61.97			Dinkes Provsu	

0.76	Kode	Urusan Bidang/Urusan Pemerintahan Daerah dan Program/Kegiatan	Indikator Kinerja Program (<i>Outcome</i>) / Kegiatan (<i>Output</i>)	Target Renstra OPD Provinsi pada Tahun 2023 (Akhir Periode Renstra OPD Provinsi)		Realisasi Capaian Kinerja Renstra OPD Provinsi sampai dengan Renja OPD Tahun Lalu (2019)		Target Kinerja dan Anggaran Renja OPD Provinsi Tahun Berjalan yang Dievaluasi		Realisasi Kinerja pada Triwulanan								Realisasi Capaian Kinerja dan Anggaran Renja OPD Provinsi yang Dievaluasi	Tingkat Capaian Kinerja dan Realisasi Anggaran Renja OPD Tahun 2020 (%)		Realisasi Kinerja dan Anggaran Renstra OPD Provinsi s/d Tahun 2020 (Akhir Tahun Pelaksanaan Renja OPD Provinsi Tahun 2020)		Tingkat Capaian Kinerja dan Realisasi Anggaran Renstra OPD Provinsi s/d Tahun 2023 (%)		Unit OPD Penanggung Jawab	Ket.	
										I		II		III		IV											
1	2	3	4	5		6		7		8		9		10		11		12 = 8+9+10+11		13 = 12/7 x 100%		14 = 6 + 12		15 = 14/5 x 100%		16	17
	16.84	Inisiasi Pembentukan Sekolah Anak	Outcome : - Persentase Anak Usia Pendidikan Dasar yang Mendapatkan Pelayanan Kesehatan sesuai Standar	100%		93.1%		100%	-	14,5%	-	14,5%		89.0%		89%		89.0%		89.00	#VALUE!	89.0%		89.00		Dinkes Provsu	
			Output : - Jumlah kabupaten yang diinisiasi pembentukan sekolah sehat					2 K/K																			
	16.85	Orientasi Pelaksanaan Sekolah Sehat	Outcome : - Persentase Anak Usia Pendidikan Dasar yang Mendapatkan Pelayanan Kesehatan sesuai Standar Output : - Jumlah kabupaten yang diinisiasi pembentukan sekolah sehat	100%		93.1%		100%	-	14,5%	-	14,5%		89.0%		89%		89.0%		89.00	#VALUE!	89.0%		89.00		Dinkes Provsu	
	16.88	Sosialisasi Peregangan di Tempat Kerja	Outcome : - Persentase Puskesmas yang melaksanakan pembinaan kesehatan olah raga pada kelompok masyarakat di wilayah kerjanya Output : - Jumlah instansi yang mengetahui tentang peregangan di tempat kerja	70%		71.6%		71.6%	5,029,800	45%	4,859,800	72%	4,859,800	72.00%	4,859,800	72%	4,859,800	72%	4,859,800	100.56	96.62	72%	4,859,800	102.86		Dinkes Provsu	
	16.91	Monitoring dan Evaluasi Pelayanan Kesehatan Olahraga	Outcome : - Persentase Puskesmas yang melaksanakan pembinaan kesehatan olah raga pada kelompok masyarakat di wilayah kerjanya Output : - Jumlah dokumen hasil monitoring dan evaluasi pelayanan kesehatan olah raga	70%		71.6%		71.6%	-	45%	-	72%		72.00%		72%		72%		100.56	#VALUE!	72%		102.86		Dinkes Provsu	
	16.93	Pengukuran Kebugaran Jasmani pada Kelompok Masyarakat	Outcome : - Persentase Puskesmas yang melaksanakan pembinaan kesehatan olah raga pada kelompok masyarakat di wilayah kerjanya Output : - Jumlah orang yang diukur kebugaran jasmaninya	70%		71.6%		71.6%	47,139,850	45%	43,539,850	72%	43,539,850	72.00%	43,539,850	72%	43,539,850	72%	43,539,850	100.56	92.36	72%	43,539,850	102.86		Dinkes Provsu	
	16.94	Sosialisasi Kesehatan dan Keselamatan Kerja (K3) Rumah Sakit	Outcome : - Persentase Fasyankes yang menyelenggarakan K3 Output : - Jumlah orang yang mengetahui tentang K3 di RS	90%		78.14%		55%	-	45%	-	53%		54.0%		54.26%		54.26%		98.65	#VALUE!	54.26%		60.29		Dinkes Provsu	
	16,100	Pembinaan, Monitoring dan Evaluasi Kesehatan dan Keselamatan Kerja (K3) di Fasyankes	Outcome : - Persentase Fasyankes yang menyelenggarakan K3 Output : - Jumlah Dokumen Rencana Kerja dan Tindak Lanjut pelaksanaan K3 di	90%		78.14%		55%	-	45%	-	53%		54.0%		54.26%		54.26%		98.65	#VALUE!	54.26%		60.29		Dinkes Provsu	

0.76	Kode	Urusan Bidang/Urusan Pemerintahan Daerah dan Program/KegaiaIn	Indikator Kinerja Program (<i>Outcome</i>) / Kegiatan (<i>Output</i>)	Target Renstra OPD Provinsi pada Tahun 2023 (Akhir Periode Renstra OPD Provinsi)	Realisasi Capaian Kinerja Renstra OPD Provinsi sampai dengan Renja OPD Tahun Lalu (2019)		Target Kinerja dan Anggaran Renja OPD Provinsi Tahun Berjalan yang Dievaluasi		Realisasi Kinerja pada Triwulanan								Realisasi Capaian Kinerja dan Anggaran Renja OPD Provinsi yang Dievaluasi	Tingkat Capaian Kinerja dan Realisasi Anggaran Renja OPD Tahun 2020 (%)		Realisasi Kinerja dan Anggaran Renstra OPD Provinsi s/d Tahun 2020 (Akhir Tahun Pelaksanaan Renja OPD Provinsi Tahun 2020)		Tingkat Capaian Kinerja dan Realisasi Anggaran Renstra OPD Provinsi s/d Tahun 2023 (%)		Unit OPD Penanggu ng Jawab	Ket.		
									I		II		III		IV												
1	2	3	4	5		6		7		8		9		10		11		12 = 8+9+10+11		13 = 12/7 x 100%		14 = 6 + 12				15 = 14/5 x 100%	
			Fasyankes	K	Rp	K	Rp	K	Rp	K	Rp	K	Rp	K	Rp	K	Rp	K	Rp	K	Rp	K	Rp	K	Rp		
	16.107	Pelatihan Penanganan Kegawatdaruratan Maternal Neonatal	Outcome : - Persentase bayi baru lahir yang mendapatkan pelayanan kesehatan bayi baru lahir	100%		84.7%		100%	-	17,7%	-	31%		52.00%		71%		71%		71.00	#VALUE!	71%		71.00		Dinkes Provsu	
			Output : - Jumlah petugas yang paham pelaksanaan pelayanan kegawatdaruratan maternal neonatal					33 orang																			
	16.117	Koordinasi Peningkatan Pelayanan Kesehatan Anak Usia Pendidikan Dasar	Outcome : - Persentase Anak Usia Pendidikan Dasar yang Mendapatkan Pelayanan Kesehatan sesuai Standar Output : - Jumlah dokumen kesepakatan tindak lanjut pelayanan anak usia pendidikan dasar	100%		93.10%		100%	-	14,5%	-	14,5%		89%		89%		89%		89.00	#VALUE!	89%		89.00		Dinkes Provsu	
	16.122	Pembinaan, Monitoring dan Evaluasi Pelayanan Kesehatan Anak Usia Pendidikan Dasar	Outcome : - Persentase Ibu Hamil Mendapatkan Pelayanan Kesehatan Ibu Hamil Output : - Jumlah dokumen kesepakatan tindak lanjut pelayanan anak usia pendidikan dasar	100%		82.10%		100%	-	18,5%	-	31%		50%		70%		70%		70.00	#VALUE!	70%		70.00		Dinkes Provsu	
	16.125	Monito Pelatihan Penanganan kegawatdaruratan Maternal dan	Outcome : - Persentase ibu bersalin mendapatkan pelayanan persalinan Output : - Jumlah dokumen hasil monitoring dan evaluasi paska pelatihan penanganan kegawatdaruratan maternal dan neonatal	100%		83.5%		100%	-	18,7%	-	32%		50%		72%		72%		72.00	#VALUE!	72%		72.00		Dinkes Provsu	
	16.126	Penyusunan Rencana Aksi Daerah (RAD) Kesehatan Lanjut Usia Provinsi Sumatera Utara	Outcome : - Persentase warga negara usia 60 tahun ke atas mendapatkan skrining kesehatan sesuai standar Output : - Jumlah dokumen rancangan RAD kesehatan lanjut usia provinsi sumatera utara	100%		75.2%		100%	-	13.7%	-	25,82%		40.79%		61.97%		61.97%		61.97	#VALUE!	61.97%		61.97		Dinkes Provsu	
	16.127	Lokakarya Finalisasi Penyusunan Rencana Aksi Daerah (RAD) Kesehatan Lanjut Usia Provinsi Sumatera Utara	Outcome : - Persentase warga negara usia 60 tahun ke atas mendapatkan skrining kesehatan sesuai standar Output : - Jumlah dokumen rancangan RAD kesehatan lanjut usia provinsi sumatera utara	100%		75%		100%	-	13.7%	-	25,82%		40.79%		61.97%		61.97%		61.97	#VALUE!	61.97%		61.97		Dinkes Provsu	
	16.128	Pembinaan, Monitoring dan Evaluasi Pelayanan Konseling	Outcome : - Persentase warga negara usia 60 tahun ke	100%		75%		100%	-	13.7%	-	25,82%		40.79%		61.97%		61.97%		61.97	#VALUE!	61.97%		61.97		Dinkes	

0.76	Kode	Urusan Bidang/Urusan Pemerintahan Daerah dan Program/KegaiaIn	Indikator Kinerja Program (<i>Outcome</i>) / Kegiatan (<i>Output</i>)	Target Renstra OPD Provinsi pada Tahun 2023 (Akhir Periode Renstra OPD Provinsi)		Realisasi Capaian Kinerja Renstra OPD Provinsi sampai dengan Renja OPD Tahun Lalu (2019)		Target Kinerja dan Anggaran Renja OPD Provinsi Tahun Berjalan yang Dievaluasi		Realisasi Kinerja pada Triwulanan								Realisasi Capaian Kinerja dan Anggaran Renja OPD Provinsi yang Dievaluasi	Tingkat Capaian Kinerja dan Realisasi Anggaran Renja OPD Tahun 2020 (%)		Realisasi Kinerja dan Anggaran Renstra OPD Provinsi s/d Tahun 2020 (Akhir Tahun Pelaksanaan Renja OPD Provinsi Tahun 2020)		Tingkat Capaian Kinerja dan Realisasi Anggaran Renstra OPD Provinsi s/d Tahun 2023 (%)		Unit OPD Penanggu ng Jawab	Ket.		
										I		II		III		IV												
1	2	3	4	5		6		7		8		9		10		11		12 = 8+9+10+11		13 = 12/7 x 100%		14 = 6 + 12		15 = 14/5 x 100%			16	17
		Kesehatan Lanjut Usia	atas mendapatkan skrining kesehatan sesuai standar Output : - Jumlah dokumen rancangan RAD kesehatan lanjut usia provinsi sumatera utara		Rp	K	Rp	K	Rp	K	Rp	K	Rp	K	Rp	K	Rp	K	Rp	K	Rp	K	Rp	K	Rp		Provsu	
	16.129	Penyediaan Buku Kesehatan Lansia dan Lansia Kit	Outcome : - Persentase warga negara usia 60 tahun ke atas mendapatkan skrining kesehatan sesuai standar Output : - Jumlah buku kesehatan lansia dan lansia kit yang disediakan	100%		75%		100%	-	13.7%	-	25,82%		40.79%		61.97%		61.97%		61.97	#VALUE!	61.97%		61.97		Dinkes Provsu		
	16.131	Bantuan Operasional Kesehatan (BOK) Provinsi - Pembinaan Kesehatan Keluarga	Outcome : - Persentase Ibu Hamil Mendapatkan Pelayanan Kesehatan Ibu Hamil Output : - Jumlah dokumen rencana kerja dan tindak lanjut BOK	100%		82%		100%	2,045,000,000	18,5%	-	31%		50%	147,090,862	70%	1,570,559,546	70%	1,570,559,546	70.00	76.80	70%	1,570,559,546	70.00		Dinkes Provsu		
	16.132	Bantuan Operasional Kesehatan (BOK) Provinsi - Kesehatan Kerja dan Olahraga	Outcome : - Persentase puskesmas yang melaksanakan pembinaan kesehatan olah raga pada kelompok masyarakat di wilayah kerjanya Output : - Jumlah dokumen rencana kerja dan tindak lanjut BOK	70%		71,6%		71.6%	1,182,080,850	45%	-	72%		72%	75,000,000	72%	993,390,920	72%	993,390,920	100.56	84.04	72%	993,390,920	102.86		Dinkes Provsu		
Rata-rata capaian kinerja (%)					43,785,500,000				3,667,820,500	34.27%		318,703,950	47.63%		379,743,950	68.65%		601,834,812	80.45%		2,943,694,416	80.45%		2,943,694,416	75.30	6.72		
Predikat kinerja																												
8	19	PROGRAM PROMOSI KESEHATAN DAN PEMBERDAYAAN MASYARAKAT			35,907,000,000																		2,030,236,675		5.65			
	19.03	Pertemuan Promosi Kesehatan Rumah Sakit (PKRS)	Outcome : - Persentase rumah tangga berperilaku hidup bersih dan sehat Output : - Jumlah orang yang paham promosi kesehatan rumah sakit	75%		67.23%		68%	-	0	-	66,33%		66.3%		67.63%		67.63%		99.46	#VALUE!	67.63%		90.17		Dinkes Provsu		
	19.04	Workshop perilaku Hidup Bersih dan Sehat (PHBS)	Outcome : - Persentase rumah tangga berperilaku hidup bersih dan sehat Output : - Jumlah orang mampu melakukan pendataan PHBS	75%		67.23%		68%	-	0	-	66,33%		66.3%		67.63%		67.63%		99.46	#VALUE!	67.63%		90.17		Dinkes Provsu		
	19.12	Rapat Berkala Pembentukan Kelompok Kerja Operasional Desa Siaga Tingkat Provinsi	Outcome : - Persentase Desa/Kelurahan Siaga Aktif Output : - Jumlah kelompok kerja operasional Desa	60%		40.00%		41%	-	0	-	43,45%		43.45%		41.72%		41.72%		101.76	#VALUE!	41.72%		69.53		Dinkes Provsu		

0.76	Kode	Urusan Bidang/Urusan Pemerintahan Daerah dan Program/Kegiatan	Indikator Kinerja Program (<i>Outcome</i>) / Kegiatan (<i>Output</i>)	Target Renstra OPD Provinsi pada Tahun 2023 (Akhir Periode Renstra OPD Provinsi)	Realisasi Capaian Kinerja Renstra OPD Provinsi sampai dengan Renja OPD Tahun Lalu (2019)	Target Kinerja dan Anggaran Renja OPD Provinsi Tahun Berjalan yang Dievaluasi		Realisasi Kinerja pada Triwulanan								Realisasi Capaian Kinerja dan Anggaran Renja OPD Provinsi yang Dievaluasi	Tingkat Capaian Kinerja dan Realisasi Anggaran Renja OPD Tahun 2020		Realisasi Kinerja dan Anggaran Renstra OPD Provinsi s/d Tahun 2020 (Akhir Tahun Pelaksanaan Renja OPD Provinsi Tahun 2020)		Tingkat Capaian Kinerja dan Realisasi Anggaran Renstra OPD Provinsi s/d Tahun 2023 (%)		Unit OPD Penanggung Jawab	Ket.					
								I		II		III		IV			12 = 8+9+10+11		13 = 12/7 x 100%		14 = 6 + 12				15 = 14/5 x 100%				
1	2	3	4	5		6		7		8		9		10		11		12 = 8+9+10+11		13 = 12/7 x 100%		14 = 6 + 12		15 = 14/5 x 100%		16	17		
			Siaga	K	Rp	K	Rp	K	Rp	K	Rp	K	Rp	K	Rp	K	Rp	K	Rp	K	Rp	K	Rp	K	Rp				
	19.20	Perkemahan Bakti Pramuka Saka Bakti Husada (SBH) Tingkat Daerah Sumatera Utara Tahun 2020	Outcome : - Persentase Kab/Kota yang melaksanakan GERMAS Output : - Jumlah anggota SBH yang mengikuti perkemahan bakti	75%		39.00%		40%	-	0	-	39%		39.0%		55.00%		55.00%		137.50	#VALUE!	55.00%		73.33		Dinkes Provsu			
	19.26	Forum Komunikasi LP/LS dalam rangka Pengembangan Posyandu Terintegrasi	Outcome : - Persentase Posyandu Aktif Output : - Jumlah orang yang paham pengembangan posyandu terintegrasi	90%		55.32%		56%	-	0	-	55,69%		55.69%		55.63%		55.63%		99.34	#VALUE!	55.63%		61.81		Dinkes Provsu			
	19.27	Pelaksanaan Hari Kesehatan Nasional (HKN)	Outcome : - Persentase rumah tangga berperilaku hidup bersih dan sehat Output : - Jumlah kegiatan dalam rangka peringatan HKN	75%		67.23%		68%		0	-	66,33%		66,33%		67.63%		408,422,500	67.63%	408,422,500	99.46	97.09	67.63%		408,422,500	90.17		Dinkes Provsu	
	19.28	Kampanye Hidup Sehat melalui Berbagai Media	Outcome : - Persentase Kab/Kota yg melaksanakan GERMAS Output : - Jumlah kampanye hidup sehat yang dilaksanakan	75%		39.00%		40%		0	-	39%		39%		62,460,000	55.00%	195,776,000	55.00%	195,776,000	137.50	63.12	55.00%		195,776,000	73.33		Dinkes Provsu	
	19.32	Supervisi, Monitoring dan Evaluasi Promosi Kesehatan dan Pemberdayaan Masyarakat Bidang Kesehatan	Outcome : - Persentase rumah tangga berperilaku hidup bersih dan sehat Output : - Jumlah dokumen rencana kerja	75%		67.23%		68%		0	-	66,33%		66,33%		72,760,000	67.63%	72,760,000	67.63%	72,760,000	99.46	60.63	67.63%		72,760,000	90.17		Dinkes Provsu	
	19.33	Bantuan Operasional Kesehatan (BOK) Provinsi-Promosi Kesehatan dan Pemberdayaan Masyarakat	Outcome : - Persentase Kab/Kota yang melaksanakan GERMAS Output : - Jumlah orang yang mampu dalam pembentukan kader kesehatan	75%		39.00%		40%		0	-	39%		39%		366,475,000	55.00%	1,353,278,175	55.00%	1,353,278,175	137.50	89.86	55.00%		1,353,278,175	73.33		Dinkes Provsu	
Rata-rata capaian kinerja (%)					35,907,000,000				2,356,879,050	0%	-	93,97		-	93,97	501,695,000	109.07	2,030,236,675	109.07	2,030,236,675	109.07	86.14	109.07		2,030,236,675	25.00	5.65		
Predikat kinerja																													
9	20	PROGRAM PERBAIKAN GIZI MASYARAKAT			33,235,000,000																				17,546,038,124		52.79		
	20.01	Pendampingan Kasus Gizi Buruk	Outcome : - Persentase balita gizi buruk yang mendapat perawatan Output : - Jumlah kasus gizi buruk yang didampingi	100%		100%		100%	-	100%	-	100%		100%		100%		100%		100.00	#VALUE!	100%		100.00		Dinkes Provsu			
	20.06	Orientasi Proses Asuhan Gizi Terstandar (PAGT)	Outcome : - Persentase balita gizi buruk yang mendapat perawatan Outcome :	100%		100.00%		100%		100%		155,237,500	1.00	155,020,300	100%	155,020,300	100%	155,020,300	100%	155,020,300	100.00	94.89	100%		155,020,300	100.00		Dinkes Provsu	

0.76	Kode	Urusan Bidang/Urusan Pemerintahan Daerah dan Program/Kegiatan	Indikator Kinerja Program (<i>Outcome</i>) / Kegiatan (<i>Output</i>)	Target Renstra OPD Provinsi pada Tahun 2023 (Akhir Periode Renstra OPD Provinsi)		Realisasi Capaian Kinerja Renstra OPD Provinsi sampai dengan Renja OPD Tahun Lalu (2019)		Target Kinerja dan Anggaran Renja OPD Provinsi Tahun Berjalan yang Dievaluasi		Realisasi Kinerja pada Triwulanan								Realisasi Capaian Kinerja dan Anggaran Renja OPD Provinsi yang Dievaluasi	Tingkat Capaian Kinerja dan Realisasi Anggaran Renja OPD Tahun 2020 (%)		Realisasi Kinerja dan Anggaran Renstra OPD Provinsi s/d Tahun 2020 (Akhir Tahun Pelaksanaan Renja OPD Provinsi Tahun 2020)		Tingkat Capaian Kinerja dan Realisasi Anggaran Renstra OPD Provinsi s/d Tahun 2023 (%)		Unit OPD Penanggung Jawab	Ket.	
										I		II		III		IV											
1	2	3	4	5		6		7		8		9		10		11		12 = 8+9+10+11		13 = 12/7 x 100%		14 = 6 + 12		15 = 14/5 x 100%		16	17
				K	Rp	K	Rp	K	Rp	K	Rp	K	Rp	K	Rp	K	Rp	K	Rp	K	Rp	K	Rp	K	Rp		
			- Jumlah orang yang paham tentang Proses Asuhan Gizi Terstandar (PGAT)					66 orang				66 orang						66 orang				66 orang					
	20.08	Peningkatan Kapasitas Tenaga Konselor Asi	Outcome : - Persentase bayi kurang 6 bulan yang mendapat ASI eksklusif Output : - Jumlah tenaga konselor ASI yang ditingkatkan kapasitasnya	65%		52.00%		50%	103,340,000	28%	103,433,940	41%	103,340,000	42%	103,340,000	56%	103,340,000	56%	103,340,000	111.60	100.00	56%	103,340,000	85.85		Dinkes Provsu	
								33 orang				33 orang						33 orang				33 orang					
	20.10	Koordinasi Manajemen Program Gizi	Outcome : - Persentase Kabupaten/ Kota Melakukan Surveilans Gizi Output : - Jumlah dokumen rencana kerja program gizi kab/kota	100%		100%		60%	-	45%	-	52%	-	65%		73%		73%	-	121.17	#VALUE!	73%	-	72.70		Dinkes Provsu	
	20.18	Pemantauan Konsumsi Garam Beryodium di Kab/Kota / Suplemen Gizi	Outcome : - Persentase Rumah Tangga yang mengkonsumsi garam beryodium Output : - Jumlah kab/kota yang mengikuti pemantauan	100%		100.00%		100%	-	0	-	97,8%	-	99,90%		99,90%		99,90%	-	99,90	#VALUE!	99,90%	-	99,90		Dinkes Provsu	
	20.19	Sosialisasi Pencegahan Stunting melalui Pemberian Tablet Tambah Darah (FE) pada Ibu Hamil dan Remaja Putri (Rematri)	Outcome : - Persentase ibu hamil yang mendapat tablet FE minimal 90 tablet Output : - Jumlah tenaga kesehatan yang paham tentang pemberian TTD pada ibu hamil dan rematri	100%		92%		85%	171,916,205	55%	159,754,789	75,8%	159,736,205	75,8%	159,736,205	83%	159,736,205	83%	159,736,205	97,76	92,92	83%	159,736,205	83,10		Dinkes Provsu	
	20.25	Penyediaan Pemberian Makanan Tambahan (PMT) Suplemen Gizi	Outcome : - Persentase anak sekolah mendapat pemberian makanan tambahan (PMT) Output : - Jumlah dokumen rencana kerja dan tindak lanjut kewaspadaan pangan dan gizi	98%		91%		30%	-	0	-	0	-	0		0%		0	-	0,00	#VALUE!	0	-	0,00		Dinkes Provsu	
	20.28	Workshop Asi Eksklusif bagi Organisasi Kesehatan/ Profesi	Outcome : - Persentase bayi kurang 6 bulan yang mendapat ASI eksklusif Output : - Jumlah orang yang mampu dalam pemberian ASI Eksklusif	65%		52%		50%	-	28%	-	41%	-	42%		55,80%		55,80%	-	111,60	#VALUE!	55,80%	-	85,85		Dinkes Provsu	
	20.29	Rapat Koordinasi Lintas Sektor dan Lintas Program dalam Suplementasi Tablet Tambah Darah (TTD) bagi Remaja Putri	Outcome : - Persentase remaja putri yang memperoleh tablet tambah darah Output : - Jumlah dokumen rencana tindak lanjut program suplementasi TTD bagi rematri	50%		52,71%		50%	-	15%	-	23,9%	-	28,80%		33%		33%	-	66,60	#VALUE!	33%	-	66,60		Dinkes Provsu	
	20.30	Workshop Suplementasi Gizi dalam Rangka Peningkatan 1000 Hari Pertama Kehidupan	Outcome : - Persentase kab/kota melaksanakan surveilans gizi	100%		100%		60%	-	45%	-	52%	-	65%		73%		73%	-	121,17	#VALUE!	73%	-	72,70		Dinkes Provsu	

0.76	Kode	Urusan Bidang/Urusan Pemerintahan Daerah dan Program/Kegiatan	Indikator Kinerja Program (Outcome) / Kegiatan (Output)	Target Renstra OPD Provinsi pada Tahun 2023 (Akhir Periode Renstra OPD Provinsi)		Realisasi Capaian Kinerja Renstra OPD Provinsi sampai dengan Renja OPD Tahun Lalu (2019)		Target Kinerja dan Anggaran Renja OPD Provinsi Tahun Berjalan yang Dievaluasi		Realisasi Kinerja pada Triwulanan								Realisasi Capaian Kinerja dan Anggaran Renja OPD Provinsi yang Dievaluasi	Tingkat Capaian Kinerja dan Realisasi Anggaran Renja OPD Tahun 2020 (%)		Realisasi Kinerja dan Anggaran Renstra OPD Provinsi s/d Tahun 2020 (Akhir Tahun Pelaksanaan Renja OPD Provinsi Tahun 2020)		Tingkat Capaian Kinerja dan Realisasi Anggaran Renstra OPD Provinsi s/d Tahun 2023 (%)		Unit OPD Penanggung Jawab	Ket.			
										I		II		III		IV													
1	2	3	4	5		6		7		8		9		10		11		12 = 8+9+10+11		13 = 12/7 x 100%		14 = 6 + 12		15 = 14/5 x 100%		16	17		
		(HPK)	Output : - Jumlah orang yang mampu melaksanakan suplementasi gizi dalam rangka 1000 HPK	K	Rp	K	Rp	K	Rp	K	Rp	K	Rp	K	Rp	K	Rp	K	Rp	K	Rp	K	Rp	K	Rp				
								33 orang																					
	20.31	Penyediaan Makanan Tambahan bagi Ibu Hamil dan Balita Kurus dalam rangka Penguatan Intervensi Stunting	Outcome : - Persentase Ibu Hamil Kurang Energi Kronik (KEK) dan Balita Kurus (Wasting) Mendapat Pemberian Makanan Tambahan (PMT)	99%		97.58%		96%	18,631,107,000	65%	-	86,8%		-	86.8%		86.8%	15,934,223,043	86,8%	15,934,223,043	#####	85.52	86,8%	15,934,223,043	#VALUE!		Dinkes Provsu		
			Output : - Jumlah paket PMT Bumil KEK yang tersedia					1 Dok																					
	20.32	Bantuan Operasional Kesehatan (BOK) Provinsi - Pembinaan Gizi Masyarakat	Outcome : - Persentase balita gizi buruk yang mendapat perawatan Output : - Jumlah paket PMT Bumil KEK yang tersedia	100%		100%		100%	1,814,490,600	100%	-	100%		-	100%	201,989,400	100%	1,193,718,576	100%	1,193,718,576	100.00	65.79	100%	1,193,718,576	100.00		Dinkes Provsu		
Rata-rata capaian kinerja (%)					33,235,000,000				20,884,224,105	46,28%		418,426,229	77,36%		418,096,505	78,68%		620,085,905	85,93%	17,546,038,124	85,93%	17,546,038,124	#####	84.02	#VALUE!	17,546,038,124	#VALUE!	52,79	
Predikat kinerja																													
10	21	PROGRAM PENGEMBANGAN LINGKUNGAN SEHAT			18,504,000,000																					13.35			
	21.01	Training Of Trainers (ToT) Sanitasi Total Berbasis Masyarakat (STBM)	Outcome : - Persentase desa/kelurahan yang melaksanakan STBM Output : - Jumlah orang yang terampil dalam pelaksanaan STBM	100%		52.82%		60%	22,856,000	54%		18,480,200	55,60%		18,480,200	58.65%	18,480,200	60.85%	18,480,200	60.85%	18,480,200	101.42	80.85	60.85%	18,480,200	60.85		Dinkes Provsu	
	21.02	Workshop Sanitasi Total Berbasis Masyarakat (STBM)	Outcome : - Persentase desa/kelurahan yang melaksanakan STBM Output : - Jumlah orang yang paham pelaksanaan STBM	100%		52.82%		60%	220,113,800	54%		176,675,197	55,60%		176,675,197	58.65%	176,675,197	60.85%	176,675,197	60.85%	176,675,197	101.42	80.27	60.85%	176,675,197	60.85		Dinkes Provsu	
	21.04	Koordinasi Hygiene Sanitasi Pasar Sehat	Outcome : - Persentase Tempat Fasilitas Umum (TFU) yang dilakukan pengawasan Output : - Jumlah dokumen rencana kerja dan tindak lanjut tentang hygiene sanitasi pasar sehat	100%		83.52%		60%	-	58%		-	58.6%		-	58.60%		58.60%		58.60%		97.67	#DIV/0!	58.60%		58.60		Dinkes Provsu	
	21.06	Training of Trainer Pengolahan Limbah Medis di Fasilitas Pelayanan Kesehatan	Outcome : - Persentase Fasyankes melaksanakan pengelolaan limbah medis sesuai standar Output : - Jumlah orang yang terampil dalam program pengolahan limbah medis	90%		70.36%		70%	9,543,800	15%		9,543,800	17,58%		9,543,800	17.58%	9,543,800	53.03%	9,543,800	53.03%	9,543,800	75.37	100.00	53.03%	9,543,800	58.92		Dinkes Provsu	
	21.10	Pengawasan Penyehatan Air Minum	Outcome : - Persentase sarana air minum yang dilakukan pengawasan	100%		26.76%		40%	14,240,000	25%		-	35%		9,870,000	37.38%	9,870,000	51.98%	9,870,000	51.98%	9,870,000	129.95	69.31	51.98%	9,870,000	51.98		Dinkes Provsu	

0,76	Kode	Urusan Bidang/Urusan Pemerintahan Daerah dan Program/KegaiaIn	Indikator Kinerja Program (<i>Outcome</i>) / Kegiatan (<i>Output</i>)	Target Renstra OPD Provinsi pada Tahun 2023 (Akhir Periode Renstra OPD Provinsi)	Realisasi Capaian Kinerja Renstra OPD Provinsi sampai dengan Renja OPD Tahun Lalu (2019)	Target Kinerja dan Anggaran Renja OPD Provinsi Tahun Berjalan yang Dievaluasi	Realisasi Kinerja pada Triwulanan								Realisasi Capaian Kinerja dan Anggaran Renja OPD Provinsi yang Dievaluasi	Tingkat Capaian Kinerja dan Realisasi Anggaran Renja OPD Tahun 2020 (%)	Realisasi Kinerja dan Anggaran Renstra OPD Provinsi s/d Tahun 2020 (Akhir Tahun Pelaksanaan Renja OPD Provinsi Tahun 2020)	Tingkat Capaian Kinerja dan Realisasi Anggaran Renstra OPD Provinsi s/d Tahun 2023 (%)	Unit OPD Penanggu ng Jawab	Ket.								
							I		II		III		IV															
1	2	3	4	5		6		7		8		9		10		11		12 = 8+9+10+11		13 = 12/7 x 100%		14 = 6 + 12		15 = 14/5 x 100%		16	17	
				K	Rp	K	Rp	K	Rp	K	Rp	K	Rp	K	Rp	K	Rp	K	Rp	K	Rp	K	Rp	K	Rp			
	21.11	Pembinaan Sanitasi Pondok Pesantren	Output : - Jumlah kab/kota yang dilakukan pengawasan penyehatan air minum					33 K/K																				
			Outcome : - Persentase Tempat Fasilitas Umum (TFU) yang dilakukan pengawasan	100%		83.52%		60%	21,560,000	58%	-	58,60%	15,120,000	58.60%	15,120,000	58.60%	15,120,000	58.60%	15,120,000	97.67	70.13	35.76%	15,120,000	35.76			Dinkes Provsu	
			Output : - Jumlah dokumen hasil pembinaan pondok pesantren					1 Dok				1 Dok			1 Dok		1 Dok					1 dok						
	21.12	Pengawasan Tempat Fasilitas Umum (TFU) di Kawasan Danau Toba	Outcome : - Persentase Tempat Fasilitas Umum (TFU) yang dilakukan pengawasan	100%		83.52%		60%	-	58%	-	58,60%	-	58.60%	58,60%		58,60%		#####	#DIV/0!	35.76%		35.76				Dinkes Provsu	
			Output : - Jumlah dokumen hasil pelaksanaan pengawasan TFU kawasan Danau Toba					1 Dok																				
	21.16	Pembinaan Kab/Kota Sehat	Outcome : - Persentase kab/kota yang menyelenggarakan tatanan kawasan sehat	100% (33		66.67% (21 K/K)		66.67% (22 K/K)	-	57,58% (19 K/K)	-	57,58% (19 K/K)	-	57,58% (19 K/K)	66.67% (22 K/K)		66.67% (22 K/K)		100.00	#DIV/0!	66.67% (22 K/K)		66.67			Dinkes Provsu		
			Output : - Jumlah dokumen hasil pembinaan program kab/kota sehat					1 Dok																				
	21.21	Bantuan Operasional Kesehatan (BOK) Provinsi- Penyehatan Lingkungan	Outcome : - Persentase desa/kelurahan yang melaksanakan STBM	100%		52.82%		60%	2,734,783,800	54%	-	55,6%	-	58.65%	818,693,000	60.85%	2,240,365,745	60.85%	2,240,365,745	101.42	81.92	60.85%	2,240,365,745	60.85			Dinkes Provsu	
			Output : - Jumlah dokumen rencana dan tindak lanjut STBM					1 Dok																				
Rata-rata capaian kinerja (%)					18,504,000,000				3,023,097,400	59,15%	204,699,197	66,74%	229,689,197	80,04%	1,048,382,197	94,14%	2,470,054,942	94,14%	2,470,054,942	#####	81.71	#VALUE!	2,470,054,942	54.84	13.35			
Predikat kinerja																												
11	33	PROGRAM PENCEGAHAN DAN PENGENDALIAN PENYAKIT			65,559,000,000																		2,151,434,622		3.28			
	33.02	Surveilans Kasus Kejadian Ikutan Pasca Imunisasi (KIPi)	Outcome : - Persentase Desa/Kelurahan yang mencapai Universal Child Immunization (UCI)	95%		82.60%		80%	67,380,000	0.00	-	-	-	69.9%	65,216,000	97%	65,216,000	121.25	96.79	97%	65,216,000	102.11				Dinkes Provsu		
			Output : - Jumlah Dokumen hasil surveilans KIPi					1 Dok																				
	33.07	Integrasi Pencapaian Cakupan Program Imunisasi dan Surveilans PD3I	Outcome : - Persentase Desa/Kelurahan yang mencapai Universal Child Immunization (UCI)	95%		82.60%		80%	-	0.00	-	-	-	-	69.9%		97%	-	121.25	#DIV/0!	97%	-	102.11				Dinkes Provsu	
			Output : - Jumlah orang yang paham tentang integrasi pencapaian cakupan program imunisasi dan surveilans PD3I					68 Orang																				
	33.08	Penatalaksanaan Imunisasi Lanjutan pada Anak Bawah Dua Tahun	Outcome : - Persentase anak usia 12-24 bulan yang mendapatkan imunisasi	95%		70.3%		90%	72,776,000	7,7%	-	-	-	32.4%	55.7%	70,410,000	97%	70,410,000	107.78	96.75	97%	70,410,000	102.11				Dinkes Provsu	

0.76	Kode	Urusan Bidang/Urusan Pemerintahan Daerah dan Program/Kegiatan	Indikator Kinerja Program (<i>Outcome</i>) / Kegiatan (<i>Output</i>)	Target Renstra OPD Provinsi pada Tahun 2023 (Akhir Periode Renstra OPD Provinsi)	Realisasi Capaian Kinerja Renstra OPD Provinsi sampai dengan Renja OPD Tahun Lalu (2019)		Target Kinerja dan Anggaran Renja OPD Provinsi Tahun Berjalan yang Dievaluasi		Realisasi Kinerja pada Triwulanan								Realisasi Capaian Kinerja dan Anggaran Renja OPD Provinsi yang Dievaluasi	Tingkat Capaian Kinerja dan Realisasi Anggaran Renja OPD Tahun 2020 (%)		Realisasi Kinerja dan Anggaran Renstra OPD Provinsi s/d Tahun 2020 (Akhir Tahun Pelaksanaan Renja OPD Provinsi Tahun 2020)		Tingkat Capaian Kinerja dan Realisasi Anggaran Renstra OPD Provinsi s/d Tahun 2023 (%)		Unit OPD Penanggung Jawab	Ket.		
									I		II		III		IV												
1	2	3	4	5		6		7		8		9		10		11		12 = 8+9+10+11		13 = 12/7 x 100%		14 = 6 + 12		15 = 14/5 x 100%		16	17
				K	Rp	K	Rp	K	Rp	K	Rp	K	Rp	K	Rp	K	Rp	K	Rp	K	Rp	K	Rp	K	Rp		
			Output : - Jumlah dokumen hasil penatalaksanaan imunisasi lanjutan pada anak bawah dua tahun					1 Dok																			
	33.09	Pemantapan Imunisasi pada anak usia sekolah	Outcome : - Persentase anak sekolah dasar yang mendapatkan imunisasi tambahan pada bulan imunisasi anak sekolah Output : - Jumlah dokumen hasil pemantapan imunisasi lanjutan pada anak usia sekolah	98%		91.50%		90%	64,990,000	0.00	-		-	-		70.00%	60,762,000	70.00%	60,762,000	77.78	93.49	70.00%	60,762,000	71.43		Dinkes Provsu	
	33.10	Koordinasi Program Imunisasi pada institusi pendidikan	Outcome : - Persentase anak sekolah dasar yang mendapatkan imunisasi tambahan pada bulan imunisasi anak sekolah Output : - Jumlah dokumen rencana kerja dan tindak lanjut program imunisasi pada institusi pendidikan	98%		91.50%		90%	-	0.00	-		-	-		70.00%		70.00%	-	77.78	#VALUE!	70.00%	-	71.43		Dinkes Provsu	
	33.14	Penemuan dan Pelacakan Kasus Discarded Campak dan PD3I Lainnya	Outcome : - Persentase penurunan jumlah kasus penyakit yang dapat dicegah dengan imunisasi (PD3I) dibandingkan base line data Output : - Jumlah kasus discarded campak dan PD3I yang ditemukan	25%		16%		10%	104,900,000	0.00	-		39,204,000	0.00	39,204,000	0%	99,054,000	0%	99,054,000	0.00	94.43	0%	99,054,000	0.00		Dinkes Provsu	
	33.17	Pertemuan Koordinasi Pelaksanaan Surveilans Congenital Rubella Syndrome(CRS) di Rumah Sakit	Outcome : - Persentase penurunan jumlah kasus penyakit yang dapat dicegah dengan imunisasi (PD3I) dibandingkan base line data Output : - Jumlah orang yang paham pelaksanaan Congenital Rubella Syndrome (CRS) di RS Sentinel	25%		16%		10%	-	0.00	-		-	0		0%		0%	-	0.00	#DIV/0!	0%	-	0.00		Dinkes Provsu	
	33.24	Pertemuan Penguatan Jejaring Kewaspadaan Dini (SKD) dan Respon Penyakit Berpotensi Kejadian Luar Biasa (KLB)/Wabah	Outcome : - Persentase pelayanan kesehatan bagi orang yang terdampak dan beresiko pada situasi KLB Provinsi Output : - Jumlah dokumen tindak lanjut penguatan jejaring sistem kewaspadaan dini (SKD) dan respon penyakit berpotensi KLB/wabah	100%		100%		100%	-	100%	-		-	100.00%		100%		100%	-	100.00	#DIV/0!	100%	-	100.00		Dinkes Provsu	
	33.26	Koordinasi antar Mitra Lintas Sektor dalam rangka Pelaksanaan Kesiapsiagaan dan Penanggulangan Kejadian Penyakit Emerging di Wilayah	Outcome : - Persentase pelayanan kesehatan bagi penduduk yang terdampak penyakit infeksi emerging Output :	95%		81.81%		84%	-	0.00	-		-	-		84%		84%	-	100.00	#DIV/0!	84%	-	88.42		Dinkes Provsu	

0.76	Kode	Urusan Bidang/Urusan Pemerintahan Daerah dan Program/Kegiatan	Indikator Kinerja Program (<i>Outcome</i>) / Kegiatan (<i>Output</i>)	Target Renstra OPD Provinsi pada Tahun 2023 (Akhir Periode Renstra OPD Provinsi)	Realisasi Capaian Kinerja Renstra OPD Provinsi sampai dengan Renja OPD Tahun Lalu (2019)	Target Kinerja dan Anggaran Renja OPD Provinsi Tahun Berjalan yang Dievaluasi	Realisasi Kinerja pada Triwulanan								Realisasi Capaian Kinerja dan Anggaran Renja OPD Provinsi yang Dievaluasi	Tingkat Capaian Kinerja dan Realisasi Anggaran Renja OPD Tahun 2020 (%)	Realisasi Kinerja dan Anggaran Renstra OPD Provinsi s/d Tahun 2020 (Akhir Tahun Pelaksanaan Renja OPD Provinsi Tahun 2020)	Tingkat Capaian Kinerja dan Realisasi Anggaran Renstra OPD Provinsi s/d Tahun 2023 (%)	Unit OPD Penanggung Jawab	Ket.								
							I		II		III		IV															
1	2	3	4	5		6		7		8		9		10		11		12 = 8+9+10+11		13 = 12/7 x 100%		14 = 6 + 12		15 = 14/5 x 100%		16	17	
				K	Rp	K	Rp	K	Rp	K	Rp	K	Rp	K	Rp	K	Rp	K	Rp	K	Rp	K	Rp	K	Rp			
			- Terlaksananya kegiatan koordinasi antar mitra lintas sektor dalam rangka kesiapsiagaan dan kejadian penyakit emerging					1 Dok	-		-		-						-				-					
	33.40	Pembinaan dan Pendampingan Pemeriksaan kesehatan Haji	Outcome : - Persentase jemaah haji yang mendapat pelayanan kesehatan sesuai standar Output : - Jumlah kab/kota yang melaksanakan pembinaan terhadap seluruh jamaah haji pada masa pelaksanaan ibadah haji	100%		100%		100%	-	100%	-		-	-		100%		100%	-	100.00	#DIV/0!	100%	-	100.00			Dinkes Provsu	
	33.54	Deteksi Dini Kanker	Outcome : - Jumlah kab/kota yang memiliki paling kurang 80% puskesmas melakukan deteksi dini penyakit kanker Output : - Jumlah masyarakat yang diperiksa dlm rangka deteksi dini kanker	33 K/K		14 K/K		14 K/K	-	0.00	-		0		14 K/K		14 K/K		0.00	#DIV/0!	14 K/K		0.00			Dinkes Provsu		
	33.64	Pelaksanaan Deteksi Dini Masalah Kesehatan Jiwa pada Remaja di Sekolah	Outcome : - Jumlah kab/kota yang menyelenggarakan upaya pencegahan dan pengendalian masalah kesehatan jiwa dan NAPZA di 30% SMA/ sederajat Output : - Jumlah orang yang mengikuti deteksi dini masalah kesehatan jiwa pada anak dan remaja	33 K/K		3 K/K		14 K/K	-	0.00	-	7 K/K	-	7 K/K		14 K/K		14 K/K	-	0.00	#DIV/0!	14 K/K	-	0.00			Dinkes Provsu	
	33.65	Koordinasi LP/LS dalam rangka Pembentukan Tim Pelaksana Kesehatan Jiwa Masyarakat (TPKJM)	Outcome : - Persentase orang dengan gangguan jiwa (ODGJ) berat yang mendapatkan pelayanan kesehatan sesuai standar Output : - Jumlah dokumen tentang rencana kegiatan dan tindak lanjut dalam rangka pembentukan Tim Pelaksana Kesehatan Jiwa Masyarakat (TPKJM)	100%		100%		100%	-	91%	-	38,97%	-	38,97%		48%		48%	-	48.10	#DIV/0!	48%	-	48.10			Dinkes Provsu	
	33.67	Penanganan Orang dengan Gangguan Jiwa (ODGJ) Berat dan Kasus Pasung	Outcome : - Persentase orang dengan gangguan jiwa (ODGJ) berat yang mendapatkan pelayanan kesehatan sesuai standar Output : - Jumlah orang dengan gangguan jiwa berat dan kasus pasung yang mendapatkan penanganan kesehatan	100%		100%		100%	84,560,400	91%	-	38,97%	-	38,97%		48%	72,019,600	48%	72,019,600	48.10	85.17	48%	72,019,600	48.10			Dinkes Provsu	
	33.81	Sosialisasi Upaya Pencegahan Penyalahgunaan Napza pada Remaja dalam rangka Hari Anti Narkotika Internasional	Outcome : - Persentase penyalahgunaan Napza yang menjalani program rehabilitasi di fasilitas pelayanan kesehatan Output : - jumlah orang yang paham upaya pencegahan penyalahgunaan Napza pada	11%		0		1%	-	0.00	-	0,072%	-	0,08%		0.76%		0.76%	-	76.00	#DIV/0!	0.76%	-	6.91			Dinkes Provsu	

0,76	Kode	Urusan Bidang/Urusan Pemerintahan Daerah dan Program/KegaiaIn	Indikator Kinerja Program (Outcome) / Kegiatan (Output)	Target Renstra OPD Provinsi pada Tahun 2023 (Akhir Periode Renstra OPD Provinsi)		Realisasi Capaian Kinerja Renstra OPD Provinsi sampai dengan Renja OPD Tahun Lalu (2019)		Target Kinerja dan Anggaran Renja OPD Provinsi Tahun Berjalan yang Dievaluasi		Realisasi Kinerja pada Triwulanan								Realisasi Capaian Kinerja dan Anggaran Renja OPD Provinsi yang Dievaluasi		Tingkat Capaian Kinerja dan Realisasi Anggaran Renja OPD Tahun 2020 (%)		Realisasi Kinerja dan Anggaran Renstra OPD Provinsi s/d Tahun 2020 (Akhir Tahun Pelaksanaan Renja OPD Provinsi Tahun 2020)		Tingkat Capaian Kinerja dan Realisasi Anggaran Renstra OPD Provinsi s/d Tahun 2023 (%)		Unit OPD Penanggu ng Jawab	Ket.
										I		II		III		IV											
1	2	3	4	5		6		7		8		9		10		11		12 = 8+9+10+11		13 = 12/7 x 100%		14 = 6 + 12		15 = 14/5 x 100%		16	17
			remaja	K	Rp	K	Rp	K	Rp	K	Rp	K	Rp	K	Rp	K	Rp	K	Rp	K	Rp	K	Rp	K	Rp		
	33.84	Survey Pemetaan Daerah Penyakit Filariasis	Outcome : - Cakupan penduduk di daerah endemis mendapatkan pengobatan massal filariasis Output : - Jumlah dokumen hasil survey pemetaaan daerah penyakit filariasis	100%		94%		20%	36,560,000	0.00	-	0	-	0	-	36,560,000	0	36,560,000	0.00	100.00	0	36,560,000	0.00			Dinkes Provsu	
	33.86	Monitoring dan Evaluasi Ketersediaan dan Pemanfaatan Vaksin HBIG	Outcome : - Persentase puskesmas yang melaksanakan pencegahan dan pengendalian hepatitis B	100%		72.72%		72.72%	33,780,000	20%	-	16%	-	18.00%	33,610,000	66.50%	33,610,000	66.50%	33,610,000	91.45	99.50	66.50%	33,610,000	66.50		Dinkes Provsu	
			Output : - Jumlah dokumen hasil monitoring dan evaluasi ketersediaan dan pemanfaatan vaksin Hbig					1 Dok							1 Dok		1 Dok				1 Dok						
	33.88	Survey Penjaja Makanan di Sekolah	Outcome : - CFR diare pada saat KLB Output : - Jumlah kab/kota yang dilakukan survey penjaja makanan	<1,2%		1.09%		<1,2%	-	0.00	-	0	-	0.00	0		0	-	100.00	#DIV/0!	0	-	100.00		Dinkes Provsu		
	33.89	Koordinasi Pencegahan dan Pengendalian Penyakit Diare	Outcome : - CFR diare pada saat KLB Output : - Jumlah dokumen rencana kerjaa dan tindak lanjut pencegahan dan pengendalian Diare	<1.2%		1.09%		<1,2%	81,380,000	0.00	80,460,000	0	80,460,000	0.00	80,460,000	0	80,460,000	0	80,460,000	100.00	98.87	0	80,460,000	100.00		Dinkes Provsu	
	33.90	Survey Evaluasi Intensitas Penyakit Kecacingan pada Anak Usia Sekolah Dasar	Outcome : - Prevalensi kecacingan pada anak sekolah Output : - Jumlah dokumen hasil survey evaluasi intensitas penyakit kecacingan pada anak usia sekolah dasar	<20%		12.40%		<20%	63,354,650	39%	9,994,650	39%	41,894,650.00	16,9%	41,894,650	16,9%	63,354,650	16,9%	63,354,650	100,00	100.00	16,9%	63,354,650	100.00		Dinkes Provsu	
	33.92	Survey Faktor Risiko Demam Berdarah Dengue (DBD) di Daerah Endemis	Outcome : - Angka kesakitan DBD per 100.000 penduduk Output : - Jumlah dokumen hasil survey faktor resiko Demam Berdarah Dengue di daerah endemis	49		53.1		49	32,050,700	0.00	-	0,18	-	16,9%	28,455,000	20.40	28,455,000	20.40	28,455,000	100.00	88.78	20.40	28,455,000	100.00		Dinkes Provsu	
	33.93	Workshop Tatalaksana Kasus Demam Berdarah Dengue(DBD) dan ArboviroIsis Lainnya	Outcome : - Angka kesakitan DBD per 100.000 penduduk Output : - Jumlah petugas yang mampu tata laksana kasus DBD dan arboviroIsis lainnya	49		53.1		49	39,004,600	0.00	-	0,18	-	16,9%	34,290,000	20.40	34,290,000	20.40	34,290,000	100.00	87.91	20.40	34,290,000	100.00		Dinkes Provsu	
	33.95	Workshop Tatalaksana Laboratorium Malaria	Outcome : - Angka penemuan kasus malaria per 1.000	0.04		0.08		0,06	-	0.01	-	0,01	-	0,03		0,06		0,06	-	100.00	#VALUE!	0,06	-	100.00		Dinkes	

0.76	Kode	Urusan Bidang/Urusan Pemerintahan Daerah dan Program/Kegiatan	Indikator Kinerja Program (<i>Outcome</i>) / Kegiatan (<i>Output</i>)	Target Renstra OPD Provinsi pada Tahun 2023 (Akhir Periode Renstra OPD Provinsi)		Realisasi Capaian Kinerja Renstra OPD Provinsi sampai dengan Renja OPD Tahun Lalu (2019)		Target Kinerja dan Anggaran Renja OPD Provinsi Tahun Berjalan yang Dievaluasi		Realisasi Kinerja pada Triwulanan								Realisasi Capaian Kinerja dan Anggaran Renja OPD Provinsi yang Dievaluasi	Tingkat Capaian Kinerja dan Realisasi Anggaran Renja OPD Tahun 2020 (%)		Realisasi Kinerja dan Anggaran Renstra OPD Provinsi s/d Tahun 2020 (Akhir Tahun Pelaksanaan Renja OPD Provinsi Tahun 2020)		Tingkat Capaian Kinerja dan Realisasi Anggaran Renstra OPD Provinsi s/d Tahun 2023 (%)		Unit OPD Penanggung Jawab	Ket.	
										I		II		III		IV											
1	2	3	4	5		6		7		8		9		10		11		12 = 8+9+10+11		13 = 12/7 x 100%		14 = 6 + 12		15 = 14/5 x 100%			16
				K	Rp	K	Rp	K	Rp	K	Rp	K	Rp	K	Rp	K	Rp	K	Rp	K	Rp	K	Rp	K	Rp		
			penduduk (API) Output : - Jumlah orang yang mampu menegakkan hasil diagnosa laboratorium malaria					40 orang																		Provsu	
33.97		Mass Blood Survey (MBS) Malaria	Outcome : - Angka penemuan kasus malaria per 1.000 penduduk (API) Output : - Jumlah orang yang dilakukan MBS	0.04		0.08		0.06	-	-	-	0.01	-	0.03		0.06		0.06	-	100.00	#VALUE!	0.06	-	100.00		Dinkes Provsu	
33.99		Monitoring dan Evaluasi Pencegahan dan pengendalian Penyakit Malaria	Outcome : - Angka penemuan kasus malaria per 1.000 penduduk (API)	0.04		0.08		0.06	90,210,000	-	-	0.01	15,630,000	0.03	15,630,000	0.06	62,890,000	0.06	62,890,000	100.00	69.72	0.06	62,890,000	100.00		Dinkes Provsu	
			Output : - Jumlah dokumen monitoring dan evaluasi P2 Malaria					1 Dok																			
33.101		Ekspansi Program TB dengan Strategi Directly Observed Treatment Short Course (DOTS) ke Fasilitas Pelayanan Kesehatan	Outcome : - Angka Case Detection Rate (CDR) Penyakit TB Output : - Jumlah orang yang paham ekspansi program TB dengan strategi Directly Observed Treatment Short Course (DOTS)	90%		53%		40%	-	15%	-	18,1%	-	23,4%		35.20%		35.20%	-	88.00	#VALUE!	35.20%	-	39.11		Dinkes Provsu	
33.102		Workshop Tatalaksana Tuberkulosis Multi Drug Resisten (MDR)	Outcome : - Angka Keberhasilan Pengobatan TB (Success Rate) Output : - Jumlah orang yang mampu tatalaksana TB MDR	90%		92%		90%	-	90%	-	90,2%	-	85%		90.2%		90.2%	-	100.22	#VALUE!	90.2%	-	100.22		Dinkes Provsu	
33.104		Workshop Tatalaksana Tuberkulosis - Anak	Outcome : - Angka Keberhasilan Pengobatan TB (Success Rate) Output : - Jumlah orang yang mampu tatalaksana TB-anak	90%		92%		90%	-	90%	-	90,2%	-	85%		90.2%		90.2%	-	100.22	#VALUE!	90.2%	-	100.22		Dinkes Provsu	
33.105		Workshop Tatalaksana Tuberkulosis-HIV	Outcome : - Angka Keberhasilan Pengobatan TB (Success Rate) Output : - Jumlah orang yang mampu tatalaksana TB-HIV	90%		92%		90%	-	90%	-	90,2%	-	85%		90.2%		90.2%	-	100.22	#VALUE!	90.2%	-	100.22		Dinkes Provsu	
33.106		Workshop Tatalaksana Kasus Infeksi Menular Seksual (IMS)	Outcome : - Prevalensi HIV-AIDS Output : - Jumlah orang yang mampu tatalaksana kasus IMS	<0,5		0.33		<0,5	-	0.00	-	<0,5	-	0.32		0.32%		0.32	-	100.00	#VALUE!	0,32	-	100.00		Dinkes Provsu	
33.108		Pemantapan Konselor Layanan Konseling dan Tes HIV	Outcome : - Prevalensi HIV-AIDS	<0,5		0.33		<0,5	155,740,000	0.00	-	<0,5	107,195,412	0.32	107,195,412	0.32%	130,436,812	0.32	130,436,812	0.00	83.75	0,32	130,436,812	100.00		Dinkes	

0.76	Kode	Urusan Bidang/Urusan Pemerintahan Daerah dan Program/Kegiatan	Indikator Kinerja Program (<i>Outcome</i>) / Kegiatan (<i>Output</i>)	Target Renstra OPD Provinsi pada Tahun 2023 (Akhir Periode Renstra OPD Provinsi)	Realisasi Capaian Kinerja Renstra OPD Provinsi sampai dengan Renja OPD Tahun Lalu (2019)	Target Kinerja dan Anggaran Renja OPD Provinsi Tahun Berjalan yang Dievaluasi	Realisasi Kinerja pada Triwulanan								Realisasi Capaian Kinerja dan Anggaran Renja OPD Provinsi yang Dievaluasi	Tingkat Capaian Kinerja dan Realisasi Anggaran Renja OPD Tahun 2020 (%)	Realisasi Kinerja dan Anggaran Renstra OPD Provinsi s/d Tahun 2020 (Akhir Tahun Pelaksanaan Renja OPD Provinsi Tahun 2020)	Tingkat Capaian Kinerja dan Realisasi Anggaran Renstra OPD Provinsi s/d Tahun 2023 (%)	Unit OPD Penanggung Jawab	Ket.								
							I		II		III		IV															
1	2	3	4	5		6		7		8		9		10		11		12 = 8+9+10+11		13 = 12/7 x 100%		14 = 6 + 12		15 = 14/5 x 100%		16	17	
				K	Rp	K	Rp	K	Rp	K	Rp	K	Rp	K	Rp	K	Rp	K	Rp	K	Rp	K	Rp	K	Rp			
			Output : - Jumlah orang yang mampu tatalaksana konseling dan tes HIV					50 orang																		Provsu		
33.111		Penatalaksanaan Penyakit Pneumonia pada Balita	Outcome : - Cakupan penemuan dan tatalaksana kasus pnemonia pada balita Output : - Jumlah orang yang paham tatalaksana penyakit pneumonia pada balita	45%		0.00%		35%	52,509,000	0.00	-	0	-	0.00		50%	47,669,000	50%	47,669,000	0.00	90.78	50%	47,669,000	0.00			Dinkes Provsu	
33.112		Pemeriksaan Frambusia pada Anak Sekolah	Outcome : - Angka penemuan kasus baru frambusia per 100.000 penduduk	<0,10		0.014		<0,1	35,000,000	0.00	6,980,000	0	6,980,000	0,01	6,980,000	0.00%	34,796,000	0.00%	34,796,000	100.00	99.42	0.00%	34,796,000	100.00			Dinkes Provsu	
			Output : - Jumlah anak sekolah yang dilakukan pemeriksaan frambusia					50 orang							50 orang		50 orang					50 orang						
33.114		Pemantauan dan Deteksi Dini Kontak Penderita Kusta	Outcome : - Angka Penemuan Kasus Baru Kusta per 100.000 Penduduk Output : - Jumlah dokumen hasil pemantauan dan deteksi dini kontak penderita kusta	1.24		1.26		1.24	44,900,000	0.27	6,420,000	0,34	6,420,000	0,53	6,420,000	0.69	44,796,000	0.69	44,796,000	100.00	99.77	0.69	44,796,000	100.00			Dinkes Provsu	
33.115		Rapid Village Survey (RVS) Daerah Fokus Kusta	Outcome : - Angka Penemuan Kasus Baru Kusta per 100.000 Penduduk Output : - Jumlah dokumen hasil Rapid Village Survey (RVS) daerah fokus kusta	1.24		1.26		1.24	11,270,000	0.27	11,270,000	0,34	11,270,000	0,53	11,270,000	0.69	11,270,000	0.69	11,270,000	100.00	100.00	0.69	11,270,000	100.00			Dinkes Provsu	
33.117		Survey Vektor Penyakit dan Binatang Penular Penyakit	Outcome : - Persentase kab/kota yang melaksanakan mapping vektor Output : - Jumlah dokumen hasil survey Vektor penyakit dan binatang penular penyakit	100%		30.30%		30.30%	44,360,000	0	-	0	21,900,000	0	21,900,000	70%	43,980,000	70%	43,980,000	231.02	99.14	70%	43,980,000	70.00			Dinkes Provsu	
33.118		Koordinasi Pembuatan Peraturan Kawasan Tanpa Rokok (KTR)	Outcome : - Jumlah kab/kota dgn paling kurang 40% puskesmas yang menyelenggarakan layanan upaya berhenti merokok (UBM) Output : - Jumlah dokumen rencana kerja dan tindak lanjut pembuatan peraturan KTR	33 K/K		3 K/K		3 K/K	-	0.00	-			3 K/K		5 K/K		5 K/K		100.00	#VALUE!	5 K/K		9.09			Dinkes Provsu	
33.128		Deteksi Dini Faktor Resiko Penyakit Tidak Menular (PTM)	Outcome : - Jumlah kab/kota yang memiliki cakupan deteksi dini faktor resiko PTM paling kurang 80% Output : - Jumlah orang yang dilakukan deteksi dini faktor resiko PTM	33 K/K		5 K/K		5 K/K	161,607,818	0.00	-	0.00	1,500,000	0	1,500,000	0.00	104,167,800	0.00	104,167,800	0.00	64.46	0.00	104,167,800	9.09			Dinkes Provsu	

0.76	Kode	Urusan Bidang/Urusan Pemerintahan Daerah dan Program/Kegiatan	Indikator Kinerja Program (<i>Outcome</i>) / Kegiatan (<i>Output</i>)	Target Renstra OPD Provinsi pada Tahun 2023 (Akhir Periode Renstra OPD Provinsi)		Realisasi Capaian Kinerja Renstra OPD Provinsi sampai dengan Renja OPD Tahun Lalu (2019)		Target Kinerja dan Anggaran Renja OPD Provinsi Tahun Berjalan yang Dievaluasi		Realisasi Kinerja pada Triwulanan								Realisasi Capaian Kinerja dan Anggaran Renja OPD Provinsi yang Dievaluasi	Tingkat Capaian Kinerja dan Realisasi Anggaran Renja OPD Tahun 2020 (%)		Realisasi Kinerja dan Anggaran Renstra OPD Provinsi s/d Tahun 2020 (Akhir Tahun Pelaksanaan Renja OPD Provinsi Tahun 2020)		Tingkat Capaian Kinerja dan Realisasi Anggaran Renstra OPD Provinsi s/d Tahun 2023 (%)		Unit OPD Penanggung Jawab	Ket.	
										I		II		III		IV											
1	2	3	4	5		6		7		8		9		10		11		12 = 8+9+10+11		13 = 12/7 x 100%		14 = 6 + 12		15 = 14/5 x 100%		16	17
	33.145	Workshop Tatalaksana Penyakit Rabies dan Zoonosis Lainnya	Outcome : - Angka Zoonosis lainnya (flu burung, rabies, antraks, leptospirosis) yang ditangani sesuai standar Output : - Jumlah orang yang paham tatalaksana penyakit rabies & zoonosis lainnya	95%		78.53%		87%	-	0.00	-	78,81%		78,52%		79,16%		79,16%		90,99	#VALUE!	79,16%		83,33		Dinkes Provsu	
	33.148	Bimbingan Teknis Tatalaksana Hepatitis B	Outcome : - Persentase puskesmas yang melaksanakan pencegahan dan pengendalian hepatitis B Output : - Jumlah orang yang paham tatalaksana Hepatitis B	100%		72,72%		72,72%	-	0,00	-	16%	-	18%		66,50%		66,50%	-	91,45	#DIV/0!	66,50%	-	66,50		Dinkes Provsu	
	33.149	Monitoring dan Evaluasi Pelacakan Kasus Gigitan Hewan Penular Rabies (GHPR) dan Lyssa serta Pemantauan Zoonosis Lainnya	Outcome : - Angka zoonosis lainnya (flu burung, rabies, antraks, leptospirosis) yang ditangani sesuai standar Output : - Jumlah dokumen hasil movev pelacakan kasus gigitan hewan penular rabies dan Lyssa	95%		78,53%		87%	118,867,750	0,00	38,705,750	78,81%	-	78,52%	38,705,750	79,16%	113,008,350	79,16%	113,008,350	0,00	95,07	79,16%	113,008,350	83,33		Dinkes Provsu	
	33.151	Koordinasi dalam Penanggulangan Krisis Kesehatan Akibat Bencana	Outcome : - Persentase pelayanan kesehatan bagi penduduk terdampak krisis kesehatan akibat bencana dan/atau berpotensi bencana Output : - Jumlah dokumen rencana dan tindak lanjut penanggulangan krisis kesehatan akibat bencana	100%		100%		100%	78,925,000	100%	-	100%	6,780,000	100,00%	6,780,000	100,00%	78,840,000	100,00%	78,840,000	100,00	99,89	100,00%	78,840,000	100,00		Dinkes Provsu	
	33.153	Bantuan Operasional Kesehatan (BOK) Provinsi- Pencegahan dan Pengendalian Penyakit	Outcome : - Persentase pelayanan kesehatan bagi orang yang terdampak dan beresiko pada situasi KLB Provinsi Output : - Jumlah dokumen rencana kerja dan tindak lanjut Program P2P	100%		100%		100%	2,337,211,350	100%	-	100%	-	100,00%	377,781,400	100,00%	835,389,410	100,00%	835,389,410	100,00	35,74	100,00%	835,389,410	100,00		Dinkes Provsu	
Rata-rata capaian kinerja (%)					65,559,000,000			3,811,337,268	0,22	153,830,400	35,15%		339,234,062	43,14%	852,076,212	79,67%	2,151,434,622	79,67%	2,151,434,622	#####	56,45	#VALUE!	2,151,434,622	64,41	3,28		
Predikat kinerja																											
12	34	PROGRAM PENINGKATAN RUMAH SAKIT, RUMAH SAKIT KHUSUS, DAN LABORATORIUM KESEHATAN			192,955,000,000																		19,106,346,364		9,90		
	34.01	Peningkatan Pelayanan Kesehatan UPT. RS Khusus Paru	Outcome : - Persentase tingkat kepuasan pasien terhadap pelayanan sesuai standar di UPT RS Khusus Paru Output : - Terpenuhinya kebutuhan logistik,bahan kimia,obat dan perbekalan UPT RS Paru	100%		58,66%		60%	4,715,208,878.00	0,00	15,000,000	0	845,000,000	0	1,768,298,574	77,05%	4,272,700,365	77,05%	4,272,700,365	128,42	90,62	77,05%	4,272,700,365	77,05		Dinkes Provsu	

0,76	Kode	Urusan Bidang/Urusan Pemerintahan Daerah dan Program/Kegiatan	Indikator Kinerja Program (<i>Outcome</i>) / Kegiatan (<i>Output</i>)	Target Renstra OPD Provinsi pada Tahun 2023 (Akhir Periode Renstra OPD Provinsi)	Realisasi Capaian Kinerja Renstra OPD Provinsi sampai dengan Renja OPD Tahun Lalu (2019)	Target Kinerja dan Anggaran Renja OPD Provinsi Tahun Berjalan yang Dievaluasi	Realisasi Kinerja pada Triwulanan								Realisasi Capaian Kinerja dan Anggaran Renja OPD Provinsi yang Dievaluasi	Tingkat Capaian Kinerja dan Realisasi Anggaran Renja OPD Tahun 2020 (%)	Realisasi Kinerja dan Anggaran Renstra OPD Provinsi s/d Tahun 2020 (Akhir Tahun Pelaksanaan Renja OPD Provinsi Tahun 2020)	Tingkat Capaian Kinerja dan Realisasi Anggaran Renstra OPD Provinsi s/d Tahun 2023 (%)	Unit OPD Penanggung Jawab	Ket.							
							I		II		III		IV														
1	2	3	4	5		6		7		8		9		10		11		12 = 8+9+10+11		13 = 12/7 x 100%		14 = 6 + 12		15 = 14/5 x 100%		16	17
	34.02	Penyediaan Sarana, Prasarana dan Alat Kesehatan (SPA) pada Fasilitas Pelayanan Kesehatan	Outcome : - Persentase Fastankes yang Memenuhi Standar Sarana, Prasarana, dan Alat Kesehatan (SPA) Output : - Jumlah Institusi fasyankes yang memperoleh dukungan Pemenuhan SPA	90%		44%		47%	10,408,844,207.00	45%	-	0	89,100,000	48%	1,065,205,000	48%	6,102,070,647	48%	6,102,070,647	102.13	58.62	48%	6,102,070,647	53.33		Dinkes Provsu	
	34.03	Peningkatan Pelayanan Kesehatan UPT. RS Indrapura	Outcome : - Persentase tingkat kepuasan pasien terhadap pelayanan sesuai standar di UPT RS Indrapura Output : - Terpenuhinya kebutuhan logistik,bahan kimia,obat dan perbekalan UPT RS Indrapura	100%		79.29%		50%	4,859,811,874.00	0.00	10,000,000	0	776,100,000	0	1,406,906,250	64,05%	2,737,062,450	64,05%	2,737,062,450	#####	56.32	64,05%	2,737,062,450	#VALUE!		Dinkes Provsu	
	34.04	Peningkatan Pelayanan Kesehatan UPT. RSU Kusta Lau Simomo	Outcome : - Persentase kesembuhan pasien reaksi kusta di UPT RS kusta Lausimomo Output : - Terpenuhinya kebutuhan logistik,bahan kimia,obat dan perbekalan UPT RSK Lausimomo	30%		25.53%		30%	1,905,702,462.00	0.00	12,110,000	0	219,031,600	0	457,067,000	18.4%	1,813,643,662	18.4%	1,813,643,662	61.33	95.17	18.4%	1,813,643,662	61.33		Dinkes Provsu	
	34.10	Peningkatan Pelayanan Kesehatan UPT. RS Khusus Mata	Outcome : - Persentase tingkat kepuasan pasien terhadap pelayanan sesuai standar di UPT RS Khusus Mata Output : - Terpenuhinya kebutuhan logistik,bahan kimia, obat dan perbekalan upt RSK Mata	100%		82.18%		85%	2,859,703,442.00	0.00	73,186,700	0	399,086,700	0	779,606,700	90,2%	2,535,167,905	90,2%	2,535,167,905	#####	88.65	90,2%	2,535,167,905	#VALUE!		Dinkes Provsu	
	34.11	Peningkatan Pelayanan Kesehatan UPT Laboratorium Kesehatan Daerah	Outcome : - Persentase tingkat kepuasan pasien terhadap pelayanan sesuai standar di UPT Laboratorium Kesehatan Output : - Terpenuhinya kebutuhan logistik,bahan kimia,obat dan perbekalan UPT Labkes	84.5%		81.14%		82%	1,353,115,203.00	0.00	-	0	401,379,369	0	577,570,209	84,16%	1,319,361,065	84,16%	1,319,361,065	#####	97.51	84,16%	1,319,361,065	#VALUE!		Dinkes Provsu	
	34.12	Penyediaan Sarana, Prasarana dan Alat Kesehatan (SPA) pada Fasilitas Pelayanan Kesehatan (Dana Bagi Hasil Cukai Tembakau/DBH-CHT)	Outcome : - Persentase Fastankes yang Memenuhi Standar Sarana, Prasarana, dan Alat Kesehatan (SPA) Output : - Jumlah dokumen rencana tindak lanjut SPA di fasyankes	90%		44%		47%	354,619,700.00	45%	-	46%	326,340,270	48%	326,340,270	48%	326,340,270	48%	326,340,270	102.13	92.03	48%	326,340,270	53.33		Dinkes Provsu	
Rata-rata capaian kinerja (%)					192,955,000,000				26,457,005,766.00	15%	110,296,700.00	20%	3,056,037,939.00	20%	6,380,994,003	104,79%	19,106,346,363.78	104,79%	19,106,346,363.78	#####	72.22	#VALUE!	19,106,346,363.78		9.90		
Predikat kinerja																											
13	35	PROGRAM PENGEMBANGAN SUMBER DAYA KESEHATAN																				148,544,500		#DIV/0!			
	35.02	Pelatihan Kesehatan dan Keselamatan Kerja Puskesmas	Outcome : - Persentase tenaga kesehatan yang dilatih pada pelatihan kesehatan yang	6%		3.60%		1%	-	0,53%	-	0,53%	-	0,53%		0%		0,53%	-	#####	#VALUE!	0,53%	-	#VALUE!		Dinkes Provsu	

0.76	Kode	Urusan Bidang/Urusan Pemerintahan Daerah dan Program/Kegiatan	Indikator Kinerja Program (<i>Outcome</i>) / Kegiatan (<i>Output</i>)	Target Renstra OPD Provinsi pada Tahun 2023 (Akhir Periode Renstra OPD Provinsi)	Realisasi Capaian Kinerja Renstra OPD Provinsi sampai dengan Renja OPD Tahun Lalu (2019)	Target Kinerja dan Anggaran Renja OPD Provinsi Tahun Berjalan yang Dievaluasi	Realisasi Kinerja pada Triwulanan								Realisasi Capaian Kinerja dan Anggaran Renja OPD Provinsi yang Dievaluasi	Tingkat Capaian Kinerja dan Realisasi Anggaran Renja OPD Tahun 2020 (%)	Realisasi Kinerja dan Anggaran Renstra OPD Provinsi s/d Tahun 2020 (Akhir Tahun Pelaksanaan Renja OPD Provinsi Tahun 2020)	Tingkat Capaian Kinerja dan Realisasi Anggaran Renstra OPD Provinsi s/d Tahun 2023 (%)	Unit OPD Penanggung Jawab	Ket.							
							I		II		III		IV														
1	2	3	4	5		6		7		8		9		10		11		12 = 8+9+10+11		13 = 12/7 x 100%		14 = 6 + 12		15 = 14/5 x 100%		16	17
				K	Rp	K	Rp	K	Rp	K	Rp	K	Rp	K	Rp	K	Rp	K	Rp	K	Rp	K	Rp	K	Rp		
			terakreditasi Output : - Jumlah orang yang terampil dalam pelaksanaan kesehatan dan keselamatan kerja di puskesmas					60 orang																			
35.04		Pelatihan Imunisasi bagi Vaksinator Puskesmas	Outcome : - Persentase tenaga kesehatan yang dilatih pada pelatihan kesehatan yang terakreditasi Output : - Jumlah orang yang terampil dalam program imunisasi	6%		3.60%		1%	-	0,53%	-	0,53%	-	0,53%	0%	0,53%	-	#####	#DIV/0!	0,53%	-	#VALUE!				Dinkes Provsu	
35.05		Pelatihan Surveilans dalam Mendukung Advokasi Kesehatan	Outcome : - Persentase tenaga kesehatan yang dilatih pada pelatihan kesehatan yang terakreditasi	6%		3.60%		1%	-	0,53%	-	0,53%	-	0,53%	0%	0,53%	-	#####	#DIV/0!	0,53%	-	#VALUE!				Dinkes Provsu	
			Output : - Jumlah orang yang terampil dalam surveilans					30 orang																			
35.07		Pengembangan Laboratorium Lapangan Pelatihan Kesehatan	Outcome : - Persentase tenaga kesehatan yang dilatih pada pelatihan kesehatan yang terakreditasi Output : - Jumlah dokumen pengembangan laboratorium pelatihan kesehatan	6%		3.60%		1%	-	0,53%	-	0,53%	-	0,53%	0%	0,53%	-	#####	#DIV/0!	0,53%	-	#VALUE!				Dinkes Provsu	
35.09		Evaluasi pasca Pelatihan Tenaga Kesehatan	Outcome : - Persentase tenaga kesehatan yang dilatih pada pelatihan kesehatan yang terakreditasi Output : - Jumlah dokumen paska pelatihan tenaga kesehatan	6%		3.60%		1%	-	0,53%	-	0,53%	-	0,53%	0%	0,53%	-	#####	#DIV/0!	0,53%	-	#VALUE!				Dinkes Provsu	
35.10		Pengembangan Diklat Pelatihan Tenaga Kesehatan	Outcome : - Persentase tenaga kesehatan yang dilatih pada pelatihan kesehatan yang terakreditasi Output : - Jumlah dokumen rencana kerja dan tindak lanjut	6%		3.60%		1%	-	0,53%	-	0,53%	-	0,53%	0%	0,53%	-	#####	#DIV/0!	0,53%	-	#VALUE!				Dinkes Provsu	
35.12		Pelatihan Jabatan Fungsional Penyuluh Kesehatan Masyarakat	Outcome : - Persentase tenaga kesehatan yang dilatih pada pelatihan kesehatan yang terakreditasi Output : - Jumlah petugas yang terlatih penyuluh kesehatan masyarakat	6%		3.60%		1%	-	0,53%	-	0,53%	-	0,53%	0%	0,53%	-	#####	#DIV/0!	0,53%	-	#VALUE!				Dinkes Provsu	
35.14		Pelatihan Jabatan Fungsional Perawat Ahli	Outcome : - Persentase tenaga kesehatan yang dilatih pada pelatihan kesehatan yang terakreditasi	6%		3.60%		1%	-	0,53%	-	0,53%	-	0,53%	0%	0,53%	-	#####	#DIV/0!	0,53%	-	#VALUE!				Dinkes Provsu	

0.76	Kode	Urusan Bidang/Urusan Pemerintahan Daerah dan Program/Kegiatan	Indikator Kinerja Program (<i>Outcome</i>) / Kegiatan (<i>Output</i>)	Target Renstra OPD Provinsi pada Tahun 2023 (Akhir Periode Renstra OPD Provinsi)	Realisasi Capaian Kinerja Renstra OPD Provinsi sampai dengan Renja OPD Tahun Lalu (2019)	Target Kinerja dan Anggaran Renja OPD Provinsi Tahun Berjalan yang Dievaluasi	Realisasi Kinerja pada Triwulanan								Realisasi Capaian Kinerja dan Anggaran Renja OPD Provinsi yang Dievaluasi	Tingkat Capaian Kinerja dan Realisasi Anggaran Renja OPD Tahun 2020 (%)	Realisasi Kinerja dan Anggaran Renstra OPD Provinsi s/d Tahun 2020 (Akhir Tahun Pelaksanaan Renja OPD Provinsi Tahun 2020)	Tingkat Capaian Kinerja dan Realisasi Anggaran Renstra OPD Provinsi s/d Tahun 2023 (%)	Unit OPD Penanggung Jawab	Ket.											
							I		II		III		IV																		
1	2	3	4	5		6		7		8		9		10		11		12 = 8+9+10+11		13 = 12/7 x 100%		14 = 6 + 12		15 = 14/5 x 100%		16	17				
				K	Rp	K	Rp	K	Rp	K	Rp	K	Rp	K	Rp	K	Rp	K	Rp	K	Rp	K	Rp	K	Rp						
			Output : - Jumlah petugas yang terampil dan ahli					60 orang																							
35.20	Pelatihan Tim Penilai Angka Kredit	Outcome : - Persentase tenaga kesehatan yang dilatih pada pelatihan kesehatan yang terakreditasi Output : - Jumlah orang yang terampil dalam penilaian angka kredit		6%		3.60%		1%	-	0.53%	-	0.53%	-	0.53%		0%		0.53%	-	#####	#DIV/0!	0.53%	-	#VALUE!			Dinkes Provsu				
35.25	Pelatihan bagi Penyelenggara Diklat (TOC) Bidang Kesehatan	Outcome : - Persentase tenaga kesehatan yang dilatih pada pelatihan kesehatan yang terakreditasi Output : - Jumlah orang yang terampil penyelenggaraan diklat		6%		3.60%		1%	-	0.53%	-	0.53%	-	0.53%		0%		0.53%	-	#####	#DIV/0!	0.53%	-	#VALUE!			Dinkes Provsu				
35.27	Sosialisasi Rencana Pemenuhan Tenaga Promotif dan Preventif	Outcome : - Persentase puskesmas yang minimal memiliki 5 (lima) jenis tenaga kesehatan promotif dan preventif Output : - Jumlah orang terampil dalam melakukan surveilans yang mendukung advokasi kesehatan		74%		25.46%		27%	-	0	-	0	-	0		25.49%		25.49%	-	94.41	#DIV/0!	25.49%	-	34.45			Dinkes Provsu				
35.28	Workshop Implementasi Aplikasi Sistem Informasi Sumber Daya Manusia Kesehatan (SDMK)	Outcome : - Persentase tenaga kesehatan yang telah didata berdasarkan pemetaan di rumah sakit dan puskesmas Output : - Jumlah peserta yang mahir menggunakan aplikasi SISDMK		80%		88.47%		90%	-	0	-	0	-	0		88.47%		88.47%	-	98.30	#DIV/0!	88.47%	-	110.59			Dinkes Provsu				
35.29	Sosialisasi Inpassing Tenaga Kesehatan	Outcome : - Persentase tenaga kesehatan yang ditingkatkan kompetensinya Output : - Jumlah petugas yang paham tentang inpassing tenaga kesehatan		90%		74.39%		10%	-	0	-	0	-	0		2%		2%	-	20.00	#DIV/0!	2%	-	2.22			Dinkes Provsu				
35.30	Workshop Penilaian Uji Kompetensi Jabatan Fungsional Kesehatan	Outcome : - Persentase tenaga kesehatan yang ditingkatkan kompetensinya Output : - Jumlah petugas yang terlatih dalam penilaian uji kompetensi		90%		74.39%		10%		150,232,000	0	-	0	-	0		2%		138,146,700		20.00	91.96	2%		138,146,700	2.22		Dinkes Provsu			
35.31	Pelatihan Pengelola Komunikasi Perubahan Perilaku dalam Pemberdayaan Keluarga di Puskesmas	Outcome : - Persentase tenaga kesehatan yang dilatih pada pelatihan kesehatan yang terakreditasi		6%		3.6%		1%		13,488,800	0	-	0	-	0		0.53%		10,397,800	0.53%		10,397,800	53.00	77.08	0.53%		10,397,800	8.83		Dinkes Provsu	

0.76	Kode	Urusan Bidang/Urusan Pemerintahan Daerah dan Program/Kegiatan	Indikator Kinerja Program (<i>Outcome</i>) / Kegiatan (<i>Output</i>)	Target Renstra OPD Provinsi pada Tahun 2023 (Akhir Periode Renstra OPD Provinsi)	Realisasi Capaian Kinerja Renstra OPD Provinsi sampai dengan Renja OPD Tahun Lalu (2019)	Target Kinerja dan Anggaran Renja OPD Provinsi Tahun Berjalan yang Dievaluasi	Realisasi Kinerja pada Triwulanan								Realisasi Capaian Kinerja dan Anggaran Renja OPD Provinsi yang Dievaluasi	Tingkat Capaian Kinerja dan Realisasi Anggaran Renja OPD Tahun 2020 (%)	Realisasi Kinerja dan Anggaran Renstra OPD Provinsi s/d Tahun 2020 (Akhir Tahun Pelaksanaan Renja OPD Provinsi Tahun 2020)	Tingkat Capaian Kinerja dan Realisasi Anggaran Renstra OPD Provinsi s/d Tahun 2023 (%)	Unit OPD Penanggung Jawab	Ket.							
							I		II		III		IV														
1	2	3	4	5		6		7		8		9		10		11		12 = 8+9+10+11		13 = 12/7 x 100%		14 = 6 + 12		15 = 14/5 x 100%		16	17
			Output : - Jumlah dokumen rencana kerja dan tindak lanjut	K	Rp	K	Rp	K	Rp	K	Rp	K	Rp	K	Rp	K	Rp	K	Rp	K	Rp	K	Rp	K	Rp		
								1 Dok																	39.02		
Rata-rata capaian kinerja (%)					0			163,720,800	0.00	-		-		-	66.43%	148,544,500	66.43%	148,544,500	66.43	90.73	66.43	148,544,500	39.02	#DIV/0!			
Predikat kinerja																											
14	36	PROGRAM KEBIJAKAN DAN MANAJEMEN KESEHATAN			41,821,000,000																	3,543,560,102		8.47			
	36.01	Koordinasi Kemitraan Program, Lintas Sektor dan Antar Daerah dalam Bidang Kesehatan	Outcome : - Jumlah dokumen kerja sama program,lintas sektor dan antar daerah dalam bidang kesehatan Output : - Jumlah dokumen kerjasama program dan lintas sektor	35 Dok		7 Dok		7 Dok	1,446,773,000.0	0	246,942,500	0	714,942,500	4 Dok	1,082,638,900	7 Dok	1,446,773,000	7 Dok	1,446,773,000	100.00	100.00	7 Dok	1,446,773,000	40.00		Dinkes Provsu	
	36.02	Koordinasi Teknis Pembangunan Kesehatan	Outcome : - Jumlah dokumen perencanaan, anggaran dan evaluasi pembangunan kesehatan yang berkualitas	66 Dok		14 Dok		13.00 Dok	250,976,400	9 Dok	121,648,200	9 Dok	127,048,200	13 Dok	193,548,200	13 Dok	235,664,200	13 Dok	235,664,200	100.00	93.90	13 Dok	235,664,200	40.91		Dinkes Provsu	
			Output : - Jumlah dokumen rencana kerja dan anggaran					5 Dok																			
	36.03	Penyusunan Dokumen Perencanaan dan Penganggaran Pembangunan	Outcome : - Jumlah dokumen perencanaan, anggaran dan evaluasi pembangunan kesehatan yang berkualitas Output : - Jumlah dokumen rencana kerja dan anggaran	66 Dok		14 Dok		13.00 Dok	109,929,200	9 Dok	-	9 Dok		13 Dok	37,443,800	13 Dok	97,579,200	13 Dok	97,579,200	100.00	88.77	13 Dok	97,579,200	40.91		Dinkes Provsu	
	36.06	Forum Perangkat Daerah Bidang Kesehatan	Outcome : - Jumlah dokumen perencanaan, anggaran dan evaluasi pembangunan kesehatan yang berkualitas Output : - Jumlah dokumen berita acara dan RTL	66 Dok		14 Dok		13.00 Dok	-	9 Dok	-	9 Dok		13 Dok		13 Dok		13 Dok		100.00	#DIV/0!	13 Dok		40.91		Dinkes Provsu	
	36.07	Rapat Kerja Kesehatan Daerah (Rakerkesda) Provinsi Sumatera Utara	Outcome : - Jumlah dokumen perencanaan, anggaran dan evaluasi pembangunan kesehatan yang berkualitas Output : - Jumlah dokumen rencana kerja dan rencana tindak lanjut Rakerkesda	66 Dok		14 Dok		13.00 Dok	-	9 Dok	-	9 Dok	-	13 Dok		13 Dok		13 Dok	-	100.00	#DIV/0!	13 Dok	-	40.91		Dinkes Provsu	
	36.08	Workshop Penyusunan Indikator Kesehatan	Outcome : - Jumlah dokumen perencanaan, anggaran dan evaluasi pembangunan kesehatan yang berkualitas Output : - Jumlah petugas yang paham menyusun indikator program/kegiatan kesehatan	66 Dok		14 Dok		13.00 Dok	-	9 Dok	-	9 Dok		13 Dok		13 Dok		13 Dok		100.00	#VALUE!	13 Dok		40.91		Dinkes Provsu	
	36.10	Penyusunan Profil Kesehatan	Outcome : - Persentase Kabupaten/Kota yang	100%		100%		100%	37,500,000	100%	-	100%		100%		100%	37,500,000	100%	37,500,000	100.00	100.00	100%	37,500,000	100.00		Dinkes	

0.76	Kode	Urusan Bidang/Urusan Pemerintahan Daerah dan Program/Kegaiahtn	Indikator Kinerja Program (<i>Outcome</i>) / Kegiatan (<i>Output</i>)	Target Renstra OPD Provinsi pada Tahun 2023 (Akhir Periode Renstra OPD Provinsi)		Realisasi Capaian Kinerja Renstra OPD Provinsi sampai dengan Renja OPD Tahun Lalu (2019)		Target Kinerja dan Anggaran Renja OPD Provinsi Tahun Berjalan yang Dievaluasi		Realisasi Kinerja pada Triwulanan								Realisasi Capaian Kinerja dan Anggaran Renja OPD Provinsi yang Dievaluasi	Tingkat Capaian Kinerja dan Realisasi Anggaran Renja OPD Tahun 2020 (%)		Realisasi Kinerja dan Anggaran Renstra OPD Provinsi s/d Tahun 2020 (Akhir Tahun Pelaksanaan Renja OPD Provinsi Tahun 2020)		Tingkat Capaian Kinerja dan Realisasi Anggaran Renstra OPD Provinsi s/d Tahun 2023 (%)		Unit OPD Penanggu ng Jawab	Ket.	
										I		II		III		IV											
1	2	3	4	5		6		7		8		9		10		11		12 = 8+9+10+11		13 = 12/7 x 100%		14 = 6 + 12		15 = 14/5 x 100%		16	17
				K	Rp	K	Rp	K	Rp	K	Rp	K	Rp	K	Rp	K	Rp	K	Rp	K	Rp	K	Rp	K	Rp		
			Menyelenggarakan Sistem Informasi Kesehatan Output : - Jumlah dokumen profil kesehatan					1 Dok																		Provsu	
36.11	Bimbingan Teknis Pemanfaatan Aplikasi Penilaian Mandiri Kualitas Data Rutin (PMKDR)	Outcome : - Persentase Kabupaten/Kota yang Menyelenggarakan Sistem Informasi Kesehatan Output : - Jumlah kab/kota yang mendapatkan bimtek pemanfaatan aplikasi PMKDR	100%			100%		100%	-	25%	-	100%		100%		100%		100%		100.00	#VALUE!	100%		100.00		Dinkes Provsu	
36.12	Pembinaan Manajemen Data dan Sistem Informasi Kesehatan	Outcome : - Persentase Kabupaten/Kota yang Menyelenggarakan Sistem Informasi Kesehatan Output : - Jumlah kab/kota yang dibina dalam manajemen data dan SIK	100%			100%		100%	133,616,800	25%	6,000,000	100%	30,000,000	100%	48,000,000	100%	109,942,699	100%	109,942,699	100.00	82.28	100%	109,942,699	100.00		Dinkes Provsu	
36.13	Workshop District Health Informasi System(DHIS) 2	Outcome : - Persentase Kabupaten/Kota yang Menyelenggarakan Sistem Informasi Kesehatan Output : - Jumlah petugas yang mampu menggunakan aplikasi DHIS -2	100%			100%		100%	-	25%	-	100%	-	100%		100%		100%	-	100.00	#DIV/0!	100%	-	100.00		Dinkes Provsu	
36.16	Tata Kelola Produk Hukum, Peraturan serta Penerapan Peraturan dan Perundang-Undangan Bidang Kesehatan	Outcome : - Jumlah dokumen perencanaan, anggaran dan evaluasi pembangunan kesehatan yang berkualitas Output : - Jumlah produk hukum yang disosialisasikan	66 Dok			14 Dok		13.00 Dok	88,200,000	9 Dok	-	9 Dok	-	13 Dok		13 Dok	88,200,000	13 Dok	88,200,000	100.00	100.00	13 Dok	88,200,000	40.91		Dinkes Provsu	
36.17	Tata kelola Kehumasan, Komunikasi Publik dan Publikasi	Outcome : - Jumlah dokumen perencanaan, anggaran, dan evaluasi pembangunan kesehatan yang berkualitas Output : - Jumlah dokumen laporan kehumasan,komunikasi publik	66 Dok			14 Dok		13.00 Dok	68,472,000	9 Dok	-	9 Dok	-	13 Dok	33,600,000	13 Dok	67,200,000	13 Dok	67,200,000	100.00	98.14	13 Dok	67,200,000	40.91		Dinkes Provsu	
36.18	Monitoring, Pengendalian dan Evaluasi Program Pembangunan Kesehatan	Outcome : - Jumlah dokumen perencanaan, anggaran, dan evaluasi pembangunan kesehatan yang berkualitas Output : - Jumlah dokumen evaluasi pembangunan kesehatan	66 Dok			14 Dok		13.00 Dok	149,931,350	9 Dok	58,518,800	9 Dok	58,518,800	12 Dok	67,918,800	13 Dok	127,398,600	13 Dok	127,398,600	100.00	84.97	13 Dok	127,398,600	40.91		Dinkes Provsu	
36.19	Bantuan Operasional Kesehatan (BOK) Provinsi-Dukungan Manajemen	Outcome : - Jumlah dokumen perencanaan, anggaran, dan evaluasi pembangunan kesehatan	66 Dok			14 Dok		13.00 Dok	1,880,951,900	9 Dok	-	9 Dok	-	12 Dok	505,151,600	13 Dok	1,263,302,403	13 Dok	1,263,302,403	100.00	67.16	13 Dok	1,263,302,403	40.91		Dinkes Provsu	

0.76	Kode	Urusan Bidang/Urusan Pemerintahan Daerah dan Program/Kegiatan	Indikator Kinerja Program (<i>Outcome</i>) / Kegiatan (<i>Output</i>)	Target Renstra OPD Provinsi pada Tahun 2023 (Akhir Periode Renstra OPD Provinsi)	Realisasi Capaian Kinerja Renstra OPD Provinsi sampai dengan Renja OPD Tahun Lalu (2019)	Target Kinerja dan Anggaran Renja OPD Provinsi Tahun Berjalan yang Dievaluasi	Realisasi Kinerja pada Triwulanan								Realisasi Capaian Kinerja dan Anggaran Renja OPD Provinsi yang Dievaluasi	Tingkat Capaian Kinerja dan Realisasi Anggaran Renja OPD Tahun 2020 (%)	Realisasi Kinerja dan Anggaran Renstra OPD Provinsi s/d Tahun 2020 (Akhir Tahun Pelaksanaan Renja OPD Provinsi Tahun 2020)	Tingkat Capaian Kinerja dan Realisasi Anggaran Renstra OPD Provinsi s/d Tahun 2023 (%)	Unit OPD Penanggung Jawab	Ket.								
							I		II		III		IV															
1	2	3	4	5		6		7		8		9		10		11		12 = 8+9+10+11		13 = 12/7 x 100%		14 = 6 + 12		15 = 14/5 x 100%		16	17	
			yang berkualitas	K	Rp	K	Rp	K	Rp	K	Rp	K	Rp	K	Rp	K	Rp	K	Rp	K	Rp	K	Rp	K	Rp			
			Output : - Jumlah dokumen dukungan manajemen BOK					1 Dok																				
36.20		Pemberian Insentif bagi Tenaga Kesehatan-Bantuan Operasional Kesehatan (BOK) Tambahan	Outcome : - Jumlah dokumen perencanaan, anggaran, dan evaluasi pembangunan kesehatan yang berkualitas	66 Dok		14 Dok		13.00 Dok	105,000,000							13 Dok	70,000,000	13 Dok	70,000,000	100.00	66.67	13 Dok	70,000,000					
			Output : - Jumlah dokumen dukungan manajemen BOK					1 Dok								1 Dok		1 Dok				1 Dok						
Rata-rata capaian kinerja (%)					41.821.000.000				4.271.350.650	31.41%	433.109.500	56.41%	930.509.500	75.46%	1.968.301.300	100%	3.543.560.102	100%	3.543.560.102	100.00	82.96	100.00	3.543.560.102	60.30	8.47			
Predikat kinerja																												
15	38	PROGRAM PEMBINAAN PELAYANAN KESEHATAN																				1,687,591,987		#DIV/0!				
	38.01	Bimbingan Teknis Pengelolaan Sistem Informasi Rumah Sakit	Outcome : - Persentase Fasilitas Kesehatan Rujukan Tingkat Lanjut (FKRTL) yang Melaksanakan Pelayanan Kesehatan sesuai Standar	100%		80%		81%	-	80%	-	80%	-	80%		82.93%		82.93%	-	102.38	#DIV/0!	82.93%	-	82.93		Dinkes Provsu		
			Output : - Jumlah orang yang paham tentang pengelolaan Sistem Informasi RS					99 Orang																				
	38.03	Pertemuan Pemanfaatan Sistem Informasi Rumah Sakit (RS Online, Sisrute, Siranap, Aspak, SIRS)	Outcome : - Persentase Fasilitas Kesehatan Rujukan Tingkat Lanjut (FKRTL) yang Melaksanakan Pelayanan Kesehatan sesuai Standar	100%		80%		81%	-	80%	-	80%	-	80%		82.93%		82.93%	-	102.38	#DIV/0!	82.93%	-	82.93		Dinkes Provsu		
			Output : - Jumlah orang yang paham tentang pengelolaan Sistem Informasi RS					60 orang																				
	38.04	Pembinaan, Monitoring dan Evaluasi Pelaksanaan Pelayanan Kesehatan Rujukan sesuai Standar	Outcome : - Persentase Fasilitas Kesehatan Rujukan Tingkat Lanjut (FKRTL) yang Melaksanakan Pelayanan Kesehatan sesuai Standar	100%		80%		81%	190,140,000	80%	-	80%	-	80%		82.93%	186,390,374	82.93%	186,390,374	102.38	98.03	82.93%	186,390,374	82.93		Dinkes Provsu		
			Output : - Jumlah dokumen rencana kerja dan tindak lanjut					1 Dok								1 Dok		1 Dok				1 Dok						
	38.05	Pertemuan Pengembangan Telemedicine dalam Menunjang Akses Pelayanan	Outcome : - Persentase Fasilitas Kesehatan Rujukan Tingkat Lanjut (FKRTL) yang Melaksanakan Pelayanan Kesehatan sesuai Standar	100%		80%		81%	-	80%	-	80%	-	80%		82.93%		82.93%	-	102.38	#DIV/0!	82.93%	-	82.93		Dinkes Provsu		
			Output : - Jumlah orang yang paham tentang telemedicine					99 orang																				
	38.06	Dukungan Layanan Medis Bergerak	Outcome : - Persentase Puskesmas yang melakukan pelayanan kesehatan bergerak di DTPK	60%		30%		30%	165,637,500.0	0.00	-	0	-	30%		16,800,000	30%	163,964,300	30%	163,964,300	100.00	98.99	30%	163,964,300	50.00	Dinkes Provsu		
			Output : - Jumlah layanan medis bergerak					1 paket																				
	38.19	Operasional Badan Pengawas Rumah Sakit dan Sekretariat	Outcome : - Persentase Fasilitas Kesehatan Rujukan	100%		80%		81%	254,203,000	80%	-	80%		31,693,000	80%	77,583,000	82.93%	186,203,000	82.93%	186,203,000	102.38	73.25	82.93%	186,203,000	82.93		Dinkes	

0.76	Kode	Urusan Bidang/Urusan Pemerintahan Daerah dan Program/Kegiatan	Indikator Kinerja Program (<i>Outcome</i>) / Kegiatan (<i>Output</i>)	Target Renstra OPD Provinsi pada Tahun 2023 (Akhir Periode Renstra OPD Provinsi)		Realisasi Capaian Kinerja Renstra OPD Provinsi sampai dengan Renja OPD Tahun Lalu (2019)		Target Kinerja dan Anggaran Renja OPD Provinsi Tahun Berjalan yang Dievaluasi		Realisasi Kinerja pada Triwulanan								Realisasi Capaian Kinerja dan Anggaran Renja OPD Provinsi yang Dievaluasi	Tingkat Capaian Kinerja dan Realisasi Anggaran Renja OPD Tahun 2020 (%)		Realisasi Kinerja dan Anggaran Renstra OPD Provinsi s/d Tahun 2020 (Akhir Tahun Pelaksanaan Renja OPD Provinsi Tahun 2020)		Tingkat Capaian Kinerja dan Realisasi Anggaran Renstra OPD Provinsi s/d Tahun 2023 (%)		Unit OPD Penanggung Jawab	Ket.	
										I		II		III		IV											
1	2	3	4	5		6		7		8		9		10		11		12 = 8+9+10+11		13 = 12/7 x 100%		14 = 6 + 12		15 = 14/5 x 100%		16	17
				K	Rp	K	Rp	K	Rp	K	Rp	K	Rp	K	Rp	K	Rp	K	Rp	K	Rp	K	Rp	K	Rp		
		BPRS Provinsi Sumatera Utara	Tingkat Lanjut (FKRTL) yang Melaksanakan Pelayanan Kesehatan sesuai Standar Output : - Jumlah bulan operasional BPRS Provinsi Sumatera Utara					12 bulan																		Provsu	
	38.25	Workshop Manajemen dan Konseling Laktasi di Rumah Sakit	Outcome : - Persentase RSUD yang menyelenggarakan Pelayanan Obstetri Neonatal Emergensi Komprehensif (PONEK) 24 jam Output : - Jumlah orang yang paham manajemen dan konseling laktasi	100%		91.67%		92%	-	91.67%	-	91.67%	-	91.67%		89%		89%	-	96.74	#DIV/0!	89%	-	89.00		Dinkes Provsu	
	38.28	Koordinasi dan Sinkronisasi Antara Dinkes Kab/Kota dan RS Kab/Kota dalam Manajemen Program Ponek 24 Jam	Outcome : - Persentase RSUD yang menyelenggarakan Pelayanan Obstetri Neonatal Emergensi Komprehensif (PONEK) 24 jam Output : - jumlah dokumen rencana kerja dan tindak lanjut manajemen PONEK	100%		91.67%		92%	-	91.67%	-	91.67%	-	91.67%		89%		89%	-	96.74	#DIV/0!	89%	-	89.00		Dinkes Provsu	
	38.32	Koordinasi Penerapan Pola Pengelolaan Keuangan Badan Layanan Umum Daerah (PPK-BLUD)	Outcome : - Persentase RSUD Menerapkan PPK-BLUD Output : - jumlah dokumen rencana kerja dan tindak lanjut penerapan PPK BLUD	100%		65.78%		65.78%	-	65.78%	-	65,78%	-	65,78%		64%		64%	-	97.29	#DIV/0!	64%	-	64.00		Dinkes Provsu	
	38.45	Rapat koordinasi Teknis Pelayanan Kesehatan Primer	Outcome : - Persentase Fasilitas Pelayanan Kesehatan Tingkat Pertama (FKTP) yang melaksanakan Pelayanan Kesehatan sesuai Standar Output : - Jumlah dokumen rencana kerja dan tindak lanjut pelayanan kesehatan primer	100%		38%		38%	173,163,200	-	80,364,100	35%	137,164,100	35%	137,164,100	50%	161,780,900	50%	161,780,900	130.50	93.43	50%	161,780,900	49.59		Dinkes Provsu	
	38.46	Koordinasi Penerapan Bidang Standar dan Peralatan Medik	Outcome : - Persentase rumah sakit yang menerapkan standarisasi klasifikasi sesuai dengan peraturan yang berlaku Output : - Jumlah dokumen rencana tindak lanjut	100%		61.01%		61.01%	143,723,100	61,01%	143,723,100	61,01%	143,723,100	61,01%	143,723,100	63%	143,723,100	63%	143,723,100	102.84	100.00	63%	143,723,100	62.74		Dinkes Provsu	
	38.47	Workshop Kalibrasi Alat Kesehatan pada RSUD dan RS Swasta	Outcome : - Persentase rumah sakit yang menerapkan standarisasi klasifikasi sesuai dengan peraturan yang berlaku Output : - Jumlah orang yang paham tentang kalibrasi alat kesehatan	100%		61.01%		61.01%	-	61.01%	-	61.01%	-	61.01%		63%		63%	-	102.84	#DIV/0!	63%	-	62.74		Dinkes Provsu	
	38.48	Pelayanan Kesehatan Bergerak (PKB) di Daerah Sulit, Rawan Bencana/Kumuh, Terpencil dan Sangat Terpencil	Outcome : - Persentase puskesmas yang melakukan pelayanan kesehatan bergerak di DTPK Output : - Jumlah dokumen hasil pelayanan	60%		30%		30%	-	0.00	-	30%	-	30%		30%		30%	-	100.00	#DIV/0!	30%	-	50.00		Dinkes Provsu	

0.76	Kode	Urusan Bidang/Urusan Pemerintahan Daerah dan Program/Kegiatan	Indikator Kinerja Program (<i>Outcome</i>) / Kegiatan (<i>Output</i>)	Target Renstra OPD Provinsi pada Tahun 2023 (Akhir Periode Renstra OPD Provinsi)	Realisasi Capaian Kinerja Renstra OPD Provinsi sampai dengan Renja OPD Tahun Lalu (2019)	Target Kinerja dan Anggaran Renja OPD Provinsi Tahun Berjalan yang Dievaluasi	Realisasi Kinerja pada Triwulanan								Realisasi Capaian Kinerja dan Anggaran Renja OPD Provinsi yang Dievaluasi	Tingkat Capaian Kinerja dan Realisasi Anggaran Renja OPD Tahun 2020 (%)	Realisasi Kinerja dan Anggaran Renstra OPD Provinsi s/d Tahun 2020 (Akhir Tahun Pelaksanaan Renja OPD Provinsi Tahun 2020)	Tingkat Capaian Kinerja dan Realisasi Anggaran Renstra OPD Provinsi s/d Tahun 2023 (%)	Unit OPD Penanggung Jawab	Ket.							
							I		II		III		IV														
1	2	3	4	5		6		7		8		9		10		11		12 = 8+9+10+11		13 = 12/7 x 100%		14 = 6 + 12		15 = 14/5 x 100%		16	17
	38.51	Pelatihan Perawat Koordinator Keperawatan Kesehatan Masyarakat	kesehatan bergerak	K	Rp	K	Rp	K	Rp	K	Rp	K	Rp	K	Rp	K	Rp	K	Rp	K	Rp	K	Rp	K	Rp	Dinkes Provsu	
			Outcome : - Persentase puskesmas yang melaksanakan keperawatan kesehatan masyarakat (Perkesmas) dengan pendekatan keluarga	60%		25.47%		25.47%	-	0.00	-	25%		-	25%		32%		32%	-	124.81	#VALUE!	32%	-	52.98		
			Output : - Jumlah orang yang terampil dalam perkesmas					30 orang																			
	38.57	Workshop Pelayanan Kesehatan Tradisional bagi Pengelola Program Yankestrad	Outcome : - Persentase FKTP yang Menyelenggarakan Kesehatan Tradisional	50%		30.98%		30.98%	129.996.100	0.00	62.115.000	30%	118.915.000	30%	118.915.000	35%	126.940.600	35%	126.940.600	112.98	97.65	35%	126.940.600	70.00		Dinkes Provsu	
		Output : - Jumlah orang paham pelayanan kesehatan tradisional					33 orang				33 orang		33 orang		33 orang		33 orang				33 orang						
38.63	Pelayanan Akupressur	Outcome : - Persentase FKTP yang Menyelenggarakan Kesehatan Tradisional	50%		30.98%		30.98%	-	0.00	-	0.30		-	30%		35%		35%	-	112.98	#DIV/0!	35%	-	70.00		Dinkes Provsu	
		Output : - Jumlah orang yang memperoleh pelayanan akupressur yg disediakan pada event tertentu					100 orang																				
38.71	Pelatihan PPDG (Pertolongan Pertama Gawat Darurat)	Outcome : - Cakupan pelaksanaan sistem pelayanan Gawat Darurat Terpadu (SPGDT) di kab/kota	73%		18%		30%	-	0.00	-	0		-	0%		48%		48%	-	160.00	#DIV/0!	48%	-	65.75		Dinkes Provsu	
		Output : - Jumlah orang yang terampil dalam pertolongan pertama gawat darurat					30 orang																				
38.74	Pelatihan Pengelolaan Program Kerjasama Antara Puskesmas,UTD dan Rumah Sakit dalam Pelayanan Darah untuk Menurunkan AKI	Outcome : - Cakupan pelaksanaan sistem pelayanan Gawat Darurat Terpadu (SPGDT) di kab/kota	73%		18%		30%	-	0.00	-	0		-	0%		48%		48%	-	160.00	#DIV/0!	48%	-	65.75		Dinkes Provsu	
		Output : - Jumlah orang yang terampil dalam pelayanan darah untuk menurunkan AKI					30 Orang																				
38.78	Pembinaan, Monitoring dan Evaluasi Pelaksanaan Pelayanan Kesehatan Primer sesuai Standar	Outcome : - Persentase Fasilitas Pelayanan Kesehatan Tingkat Pertama (FKTP) yang melaksanakan Pelayanan Kesehatan sesuai Standar	75%		38%		38%	165.000.000	0.00	-	35%		-	35%		50%	164.763.600	50%	164.763.600	130.50	99.86	50%	164.763.600	66.12		Dinkes Provsu	
		Output : - Jumlah puskesmas yang melaksanakan pelayanan sesuai standar					18 K/K																				
38.81	Penilaian Fasilitas Kesehatan Tingkat Pertama (FKTP) Berprestasi di Kab/Kota	Outcome : - Persentase Fasilitas Pelayanan Kesehatan Tingkat Pertama (FKTP) yang melaksanakan Pelayanan Kesehatan sesuai Standar	75%		38%		38%	-	0.00	-	35%		-	35%		50%		50%	-	130.50	#DIV/0!	50%	-	66.12		Dinkes Provsu	
		Output : - Jumlah FKTP berprestasi yang dinilai di					10 FKTP																				

0.76	Kode	Urusan Bidang/Urusan Pemerintahan Daerah dan Program/Kegiatan	Indikator Kinerja Program (<i>Outcome</i>) / Kegiatan (<i>Output</i>)	Target Renstra OPD Provinsi pada Tahun 2023 (Akhir Periode Renstra OPD Provinsi)	Realisasi Capaian Kinerja Renstra OPD Provinsi sampai dengan Renja OPD Tahun Lalu (2019)	Target Kinerja dan Anggaran Renja OPD Provinsi Tahun Berjalan yang Dievaluasi	Realisasi Kinerja pada Triwulanan								Realisasi Capaian Kinerja dan Anggaran Renja OPD Provinsi yang Dievaluasi	Tingkat Capaian Kinerja dan Realisasi Anggaran Renja OPD Tahun 2020 (%)	Realisasi Kinerja dan Anggaran Renstra OPD Provinsi s/d Tahun 2020 (Akhir Tahun Pelaksanaan Renja OPD Provinsi Tahun 2020)	Tingkat Capaian Kinerja dan Realisasi Anggaran Renstra OPD Provinsi s/d Tahun 2023 (%)	Unit OPD Penanggung Jawab	Ket.							
							I		II		III		IV														
1	2	3	4	5		6		7		8		9		10		11		12 = 8+9+10+11		13 = 12/7 x 100%		14 = 6 + 12		15 = 14/5 x 100%		16	17
			kab/kota	K	Rp	K	Rp	K	Rp	K	Rp	K	Rp	K	Rp	K	Rp	K	Rp	K	Rp	K	Rp	K	Rp		
	38.84	Pertemuan Teknis Puskesmas Menuju BLUD	Outcome : - Persentase Fasilitas Pelayanan Kesehatan Tingkat Pertama (FKTP) yang melaksanakan Pelayanan Kesehatan sesuai Standar Output : - Jumlah orang yang paham teknis puskesmas menuju BLUD	75%		38%		38%	-	0.00	-	35%	-	35%		50%		50%	-	130.50	#DIV/0!	50%	-	66.12		Dinkes Provsu	
	38.86	Pelatihan Peningkatan Kapasitas petugas Pendamping dalam Akreditasi Fasilitas Kesehatan Tingkat Pertama (FKTP)	Outcome : - Persentase Akreditasi Fasilitas Kesehatan Tingkat Pertama (FKTP) Output : - Jumlah orang yang terampil dalam mendampingi FKTP melaksanakan akreditasi	100%		82.02%		82.02%	50,140,000	74,3%	-	82.02%	-	82.02%		92%	39,555,163	92%	39,555,163	111.73	78.89	92%	39,555,163	91.64		Dinkes Provsu	
	38.89	Pembinaan, Monitoring dan Evaluasi Akreditasi Fasilitas Kesehatan Tingkat Pertama (FKTP)	Outcome : - Persentase Akreditasi Fasilitas Kesehatan Tingkat Pertama (FKTP) Output : - Jumlah puskesmas yang dievaluasi akreditasinya	100%		82,02%		82.02%	50,520,000	74,3%	-	82,02%	44,404,000	82.02%	44,404,000	92%	50,519,400	92%	50,519,400	111.73	100.00	92%	50,519,400	91.64		Dinkes Provsu	
	38.96	Workshop Aplikasi Sarana, Prasarana, dan Alat Kesehatan (ASPAK)	Outcome : - Persentase Fastankes yang Memenuhi Slander Sarana, Prasarana, dan Alat Kesehatan (SPA) Output : - Jumlah orang yang paham tentang ASPAK	90%		44%		47%	280,011,950	45%	235,299,550	46%	235,299,550	48%	235,299,550	48%	235,299,550	48%	235,299,550	102.13	84.03	48%	235,299,550	53.33		Dinkes Provsu	
	38.97	Koordinasi Akreditasi dan Mutu Pelayanan Kesehatan	Outcome : - Persentase Rumah Sakit Pemerintah Non BUMN/TNI/Polri yang Terakreditasi Output : - Jumlah dokumen rencana kerja dan tindak lanjut akreditasi dan mutu pelayanan kesehatan	100%		90%		90.00%	-	90%	-	90%	-	90%				90%	-	100.00	#DIV/0!	90%	-	90.00		Dinkes Provsu	
	38.98	Monitoring dan Evaluasi Akreditasi Rumah Sakit	Outcome : - Persentase Rumah Sakit Pemerintah Non BUMN/TNI/Polri yang Terakreditasi Output : - Jumlah dokumen rencana kerja dan tindak lanjut akreditasi dan mutu pelayanan kesehatan	100%		90%		90.0%	50,000,000	90%	-	90%	37,984,000	90%	37,984,000	88%	49,958,000	88%	49,958,000	97.56	99.92	88%	49,958,000	87.80		Dinkes Provsu	
	38.100	Workshop Pemantapan Mutu Eksternal Laboratorium Kesehatan	Outcome : - Persentase laboratorium kesehatan yang terakreditasi Output : - Jumlah orang yang paham dalam pemantapan mutu eksternal labkes	76.19%		9.52%		9.52%	-	9.52%	-	9.52%	-	9.52%		8.7%		8.7%	-	91.39	#DIV/0!	8.7%	-	11.42		Dinkes Provsu	
	38.103	Monitoring dan Evaluasi Akreditasi Laboratorium Kesehatan	Outcome : - Persentase laboratorium kesehatan yang terakreditasi	76.19%		9.52%		9.52%	20,000,000	9.52%	-	9.52%	17,694,000	9.52%	17,694,000	8.70%	19,994,000	8.7%	19,994,000	91.39	99.97	8.7%	19,994,000	11.42		Dinkes Provsu	

0,76	Kode	Urusan Bidang/Urusan Pemerintahan Daerah dan Program/KegaiaIn	Indikator Kinerja Program (<i>Outcome</i>) / Kegiatan (<i>Output</i>)	Target Renstra OPD Provinsi pada Tahun 2023 (Akhir Periode Renstra OPD Provinsi)		Realisasi Capaian Kinerja Renstra OPD Provinsi sampai dengan Renja OPD Tahun Lalu (2019)		Target Kinerja dan Anggaran Renja OPD Provinsi Tahun Berjalan yang Dievaluasi		Realisasi Kinerja pada Triwulanan								Realisasi Capaian Kinerja dan Anggaran Renja OPD Provinsi yang Dievaluasi	Tingkat Capaian Kinerja dan Realisasi Anggaran Renja OPD Tahun 2020 (%)		Realisasi Kinerja dan Anggaran Renstra OPD Provinsi s/d Tahun 2020 (Akhir Tahun Pelaksanaan Renja OPD Provinsi Tahun 2020)		Tingkat Capaian Kinerja dan Realisasi Anggaran Renstra OPD Provinsi s/d Tahun 2023 (%)		Unit OPD Penanggu ng Jawab	Ket.	
										I		II		III		IV											
1	2	3	4	5		6		7		8		9		10		11		12 = 8+9+10+11		13 = 12/7 x 100%		14 = 6 + 12		15 = 14/5 x 100%		16	17
				K	Rp	K	Rp	K	Rp	K	Rp	K	Rp	K	Rp	K	Rp	K	Rp	K	Rp	K	Rp	K	Rp		
			Output : - Jumlah dokumen hasil monev akreditasi labkes					1 Dok				1 dok				1 dok		1 dok				1 dok					
	38.106	Workshop Akreditasi Rumah Sakit	Outcome : - Persentase Rumah Sakit Pemerintah Non BUMN/TNI/Polri yang Terakreditasi Output : - Jumlah petugas yang paham dalam persiapan akreditasi rumah sakit	100%		90%		90.00%	-	90%	-	90%	-	90%		87.80%		87.80%	-	97.56	#DIV/0!	87.80%	-	87.80		Dinkes Provsu	
	38.107	Sosialisasi Pembentukan Public Safety Center (PSC) di Kab/Kota	Outcome : - Cakupan Pelaksanaan Sistem Peayanan Gawat darurat Terpadu (SPGDT) di Kab/Kota Output : - Jumlah kab/kota yang di sosialisasikan PSC 119	73%		18%		30%	-		-	0	-	0		48%		48%	-	160.00	#DIV/0!	48%	-	65.75		Dinkes Provsu	
	38.108	Worshop Sistem Pelayanan Gawat Darurat Terpadu (SPGDT)	Outcome : - Cakupan Pelaksanaan Sistem Peayanan Gawat darurat Terpadu (SPGDT) di Kab/Kota Output : - Jumlah orang yang paham tentang SPGDT	73%		18%		30%	-		-	0	-	0		48%		48%	-	160.00	#DIV/0!	48%	-	65.75		Dinkes Provsu	
	38.111	Monitoring dan Evaluasi Program Fasilitas Pelayanan Kesehatan yang Memenuhi Standar	Outcome : - Persentase rumah sakit yang menerapkan standarisasi klasifikasi sesuai dengan peraturan yang berlaku	100%		61.01%		61.01%	158.920.000	61.01%	-	61.01%	-	61.01%		62.74%	158.500.000	62.74%	158.500.000	102.84 1285.42	99.74	62.74%	158.500.000	62.74	Dinkes Provsu		
			Output : - Jumlah dokumen hasil monitoring dan evaluasi program fasyankes sesuai standar					2 Dok								2 Dok		2 Dok		98.88		2 Dok					
Rata-rata capaian kinerja (%)					0			1.831.454.850.0	52.06%	521.501.750.0	71.88%	766.876.750.0	91.36%	829.566.750	98.88%	1.687.591.987	98.88%	1.687.591.987.0	98.88	92.14	98.88	1.687.591.987.0	64.11	#DIV/0!			
Predikat kinerja																											
16	44	PROGRAM JAMINAN PEMELIHARAAN KESEHATAN			611,095,000,000																		134,154,651,850		21.95		
	44.01	Penyediaan Jaminan Pemeliharaan Kesehatan	Outcome : - Cakupan Kepesertaan Jaminan Kesehatan Nasional (JKN) Output : - Jumlah peserta Penerima Bantuan Iuran (PBI) Provinsi	95%		72.38%		70.83%	135,770,928,541	74.3%	-	72.43%	99,961,638,000	72.43%	119,854,059,000	70.55%	133,625,407,050	70.55%	133,625,407,050	99.60	98.42	70.55%	133,625,407,050	74.26	Dinkes Provsu		
	44.04	Koordinasi Penyelenggaraan Pertimbangan Klinis	Outcome : - Cakupan Kepesertaan Jaminan Kesehatan Nasional (JKN) Output : - jumlah dokumen rencana kerja dan tindak lanjut pelaksanaan pertimbangan klinis	95%		72.38%		70.83%	240,600,000	74,3%	-	72.43%	-	72.43%	29,000,000	70.55%	184,980,000	70.55%	184,980,000	99.60	76.88	70.55%	184,980,000	74.26	Dinkes Provsu		
	44.05	Monitoring dan Evaluasi Pelaksanaan Jaminan Kesehatan Nasional (JKN)	Outcome : - Cakupan Kepesertaan Jaminan Kesehatan Nasional (JKN) Output :	95%		72.38%		70.83%	50,000,000	74,3%	48,504,000	72.43%	48,504,000	72.43%	48,504,000	70.55%	48,504,000	72.43%	48,504,000	#####	97.01	72.43%	48,504,000	#VALUE!	Dinkes Provsu		

0.76	Kode	Urusan Bidang/Urusan Pemerintahan Daerah dan Program/Kegaiaht	Indikator Kinerja Program (<i>Outcome</i>) / Kegiatan (<i>Output</i>)	Target Renstra OPD Provinsi pada Tahun 2023 (Akhir Periode Renstra OPD Provinsi)		Realisasi Capaian Kinerja Renstra OPD Provinsi sampai dengan Renja OPD Tahun Lalu (2019)		Target Kinerja dan Anggaran Renja OPD Provinsi Tahun Berjalan yang Dievaluasi		Realisasi Kinerja pada Triwulanan								Realisasi Capaian Kinerja dan Anggaran Renja OPD Provinsi yang Dievaluasi		Tingkat Capaian Kinerja dan Realisasi Anggaran Renja OPD Tahun 2020		Realisasi Kinerja dan Anggaran Renstra OPD Provinsi s/d Tahun 2020 (Akhir Tahun Pelaksanaan Renja OPD Provinsi Tahun 2020)		Tingkat Capaian Kinerja dan Realisasi Anggaran Renstra OPD Provinsi s/d Tahun 2023 (%)		Unit OPD Penanggu ng Jawab	Ket.
										I		II		III		IV											
1	2	3	4	5		6		7		8		9		10		11		12 = 8+9+10+11		13 = 12/7 x 100%		14 = 6 + 12		15 = 14/5 x 100%		16	17
				K	Rp	K	Rp	K	Rp	K	Rp	K	Rp	K	Rp	K	Rp	K	Rp	K	Rp	K	Rp	K	Rp		
	44.06		- Jumlah dokumen hasil monitoring dan evaluasi JKN					1 Dok				1 dok				1 Dok		1 dok									
		Penyediaan Jaminan Pemeliharaan Kesehatan (Dana Bagi Hasil Cukai Hasil Tembakau)	Outcome : - Cakupan Kepesertaan Jaminan Kesehatan Nasional (JKN) Output : - Jumlah dokumen dan rencana tindak lanjut terhadap Dana Bagi Hasil Cukai Hasil Tembakau	95%		72.38%		70.83%	307,568,531	74,3%	-	72,43%	-	72.43%		70.55%	295,760,800	70.55%	295,760,800	99.60	96.16	70.55%	295,760,800	74.26		Dinkes Provsu	
Rata-rata capaian kinerja (%)					611.095.000.000				136.369.097.072	92.88%	48.504.000	100.00	100.010.142.000	100	119.931.563.000	91.91%	134.154.651.850	91.91%	134.154.651.850	99.80	98.38		134.154.651.850	74.26	21.95		
Predikat kinerja																											
Rata-Rata Capaian Kinerja (%)					2.190.911.055.000				361.328.896.844	36.08%	25.464.318.168	50.15%	180.596.880.653	57.63%	240.228.841.680		338.769.577.795		338.769.577.795	#####	93.76		338.769.577.795		15.46		
Predikat Kinerja																											
Faktor pendorong keberhasilan kinerja : proses pencairan dana yang cepat membantu mempercepat pelaksanaan kegiatan																											
Faktor penghambat pencapaian kinerja : Terjadi efisiensi anggaran terkait dengan refocusing anggaran untuk percepatan penanganan COVID-19 dan pelaksanaan kegiatan dihentikan terkait dengan Pandemi Covid-19																											
Tindak lanjut yang diperlukan dalam triwulan berikutnya*):																											
Tindak lanjut yang diperlukan dalam Renja OPD provinsi berikutnya*):																											

DISUSUN,
MEDAN, JANUARI 2020

KEPALA DINAS KESEHATAN
PROVINSI SUMATERA UTARA,

dr. ALWI MUJAHIT HASIBUAN, M.Kes
PEMBINA UTAMA MUDA
NIP. 19651119 199903 1 001

DIEVALUASI
MEDAN, JANUARI 2021

KEPALA BAPPEDA
PROVINSI SUMATERA UTARA

Dr. Ir. HASMIRIZAL LUBIS, MSI
PEMBINA UTAMA MUDA
NIP. 19670622 199303 1 011

**FORMULIR EVALUASI HASIL RENJA OPD LINGKUP PROVINSI
DINAS KESEHATAN PROVINSI SUMATERA UTARA
PERIODE PELAKSANA : 2021**

[illegible]

[illegible]

[illegible]

[illegible]

[illegible]

0.756	Kode	Urusan Bidang/Ururan Pemerintahan Daerah dan Program/Kegaia ^{tn}	Indikator Kinerja Program (<i>Outcome</i>) / Kegiatan (<i>Output</i>)	Target Renstra OPD Provinsi pada Tahun 2023 (Akhir Periode Renstra OPD Provinsi)		Realisasi Capaian Kinerja Renstra OPD Provinsi sampai dengan Renja OPD Tahun Lalu (2020)		Target Kinerja dan Anggaran Renja OPD Provinsi Tahun Berjalan yang Dievaluasi		Realisasi Kinerja pada Triwulan								Realisasi Capaian Kinerja dan Anggaran Renja OPD Provinsi yang Dievaluasi	Tingkat Capaian Kinerja dan Realisasi Anggaran Renja OPD Tahun 2020 (%)	Realisasi Kinerja dan Anggaran Renstra OPD Provinsi s/d Tahun 2020 (Akhir Tahun Pelaksanaan Renja OPD Provinsi Tahun 2020)	Tingkat Capaian Kinerja dan Realisasi Anggaran Renstra OPD Provinsi s/d Tahun 2023 (%)	Unit OPD Penanggu ^{ng} Jawab	Ket.						
								I		II		III		IV															
1	2	3	4	5		6		7		8		9		10		11		12 = 8+9+10+11		13 = 12/7 x 100%		14 = 6 + 12		15 = 14/5 x 100%		16	17		
	02.1.02.19	Kesehatan Lintas Kabupaten/Kota	<i>pelayanan kesehatan</i>			K	Rp	K	Rp	K	Rp	K	Rp	K	Rp	K	Rp	K	Rp	K	Rp	K	Rp	K	Rp				
		Pembinaan Pelaksanaan Upaya Pelayanan Kesehatan	<i>Outcome :</i> - Jumlah dokumen Rencana Tindak Lanjut (RTL) koordinasi teknis pembangunan kesehatan			100%	87%	1,501,235,900	0%																				
			<i>Output :</i> - Jumlah kab/kota yang dibina dalam pelaksanaan upaya pelayanan kesehatan			33 K/K																							
	02.1.02.20	Verifikasi dan Penilaian Kelayakan Puskesmas untuk Registrasi Puskesmas	<i>Outcome :</i> - <i>Persentase ibu hamil yang mendapatkan pelayanan kesehatan</i>			100%	87%	110,160,000	0%																				
			<i>Output :</i> - Jumlah kabupaten/kota yang diverifikasi dan dilakukan penilaian kelayakan Puskesmas untuk Registrasi Puskesmas			33 K/K																							
	02.1.02.21	Investigasi Lanjutan Kejadian ikutan Pasca imunisasi dan Pemberian Obat Massal oleh kabupaten/kota	<i>Outcome :</i> - <i>Persentase ibu hamil yang mendapatkan pelayanan kesehatan</i>			100%	87%	159,120,000	0%																				
			<i>Output :</i> - Jumlah kab/kota yang diinvestigasi kejadian ikutan Pasca Imunisasi dan pemberian obat massal			33 K/K																							
	02.1.02.22	Operasional Pelayanan Rumah Sakit	<i>Outcome :</i> - <i>Persentase ibu hamil yang mendapatkan pelayanan kesehatan</i>			100%	87%	12,063,685,239	14%	1,631,924,241																			
			<i>Output :</i> - Jumlah kab/kota yang mampu dalam pengelolaan Sistem Pengaman Gawat Darurat Terpadu (SPGDT)			33 K/K																							
	02.1.02.23	Penyediaan dan Pengelolaan Sistem Penanganan Gawat Darurat Terpadu (SPGDT)	<i>Outcome :</i> - <i>Persentase ibu hamil yang mendapatkan pelayanan kesehatan</i>			100%	87%	2,219,920,000	0%																				
		<i>Output :</i> - Jumlah kab/kota yang mampu dalam pengelolaan Sistem Pengaman Gawat Darurat Terpadu (SPGDT)	33 K/K																										
		Pengambilan dan Pengiriman	<i>Outcome :</i>			100%		87%	61,964,000																				

[illegible]

[illegible]

[illegible]

0.756	Kode	Urusan Bidang/Urusan Pemerintahan Daerah dan Program/Kegiatan	Indikator Kinerja Program (<i>Outcome</i>) / Kegiatan (<i>Output</i>)	Target Renstra OPD Provinsi pada Tahun 2023 (Akhir Periode Renstra OPD Provinsi)		Realisasi Capaian Kinerja Renstra OPD Provinsi sampai dengan Renja OPD Tahun Lalu (2020)		Target Kinerja dan Anggaran Renja OPD Provinsi Tahun Berjalan yang Dievaluasi		Realisasi Kinerja pada Triwulanan								Realisasi Capaian Kinerja dan Anggaran Renja OPD Provinsi yang Dievaluasi		Tingkat Capaian Kinerja dan Realisasi Anggaran Renja OPD Tahun 2020 (%)		Realisasi Kinerja dan Anggaran Renstra OPD Provinsi s/d Tahun 2020 (Akhir Tahun Pelaksanaan Renja OPD Provinsi Tahun 2020)		Tingkat Capaian Kinerja dan Realisasi Anggaran Renstra OPD Provinsi s/d Tahun 2023 (%)		Unit OPD Penanggung Jawab	Ket.
										I		II		III		IV											
1	2	3	4	5		6		7		8		9		10		11		12 = 8+9+10+11		13 = 12/7 x 100%		14 = 6 ÷ 12		15 = 14/5 x 100%			
				K	Rp	K	Rp	K	Rp	K	Rp	K	Rp	K	Rp	K	Rp	K	Rp	K	Rp	K	Rp	K	Rp		
	05.1.02	Pelaksanaan Komunikasi Informasi dan Edukasi (KIE) Prilaku Hidup Bersih dan Sehat dalam rangka Promotif Preventif Tingkat Daerah Provinsi				100%		87%	714.011.200	#VALUE!																	
	05.1.02.01	Penyelenggaraan Promosi Kesehatan dan Perilaku Hidup Bersih dan Sehat	Outcome : - Persentase Kabupaten/Kota yang melaksanakan Germas						714,011,200	0%																	
			Output : - Jumlah kabupaten/Kota yang mampu dalam penyelenggaraan promosi kesehatan dan PHBS					13 lokasi																			
	05.1.03	Pengembangan dan Pelaksanaan Upaya Kesehatan Bersumber Daya Masyarakat (UKBM) Tingkat Daerah Provinsi				100%		87%	1.034.520.000	#VALUE!	-																
									582.168.800	#VALUE!																	
	05.1.03.01	Bimbingan Teknis dan Supervisi UKBM	Outcome : - Persentase Kabupaten/kota yang melaksanakan Germas						582,168,800	0%																	
			Output : - Jumlah kabupaten/kota yang mampu dalam pengembangan UKBM					33 lokasi																			
		Total Kegiatan							582.168.800	#VALUE!	-																
				100%	126,177,000,000			87%	#VALUE!	#VALUE!	47,879,752,095		-	75%	-	87%	-	87%	3,267,585,550	100.00	#VALUE!	87%	4,056,508,693	87.00	3.21		
Rata-rata capaian kinerja (%)																											
Predikat kinerja																											
Predikat Kinerja																											
Faktor pendorong keberhasilan kinerja : proses pencairan dana yang cepat membantu mempercepat pelaksanaan kegiatan																											
Faktor																											
Tindak lanjut yang diperlukan dalam triwulan berikutnya*):																											

DISUSUN,
MEDAN, APRIL 2021

KEPALA DINAS KESEHATAN
PROVINSI SUMATERA UTARA,

dr. ALWI MUJAHIT HASIBUAN, M.Kes
PEMBINA UTAMA MUDA
NIP. 19651119 199903 1 001

DIEVALUASI
MEDAN, JANUARI 2021

KEPALA BAPPEDA
PROVINSI SUMATERA UTARA

Dr. Ir. HASMIRIZAL LUBIS, MSI
PEMBINA UTAMA MUDA
NIP. 19670622 199303 1 011



**DINAS KESEHATAN
PROVINSI SUMATERA UTARA**

Jl. Prof. HM Yamin, SH No. 41 Medan
Telp. (061) 4524550 – 4535320
20234
Email : dinkes@sumutprov.go.id